



Ministerio de Desarrollo Social

MINISTERIO DE DESARROLLO SOCIAL
RESOLUCIÓN MINISTERIAL NÚMERO DS-15-2026
Guatemala, tres de febrero de 2026.

EL MINISTRO DE DESARROLLO SOCIAL

Tiene a la vista para resolver el expediente que contiene la solicitud de aprobación de la actualización del **Plan Operativo Anual -POA- 2,025**, del Ministerio de Desarrollo Social, que además integra los Planes Operativos Anuales del Fondo de Protección Social y del Fondo de Desarrollo Social -FODES-.

CONSIDERANDO

Que la Constitución Política de la República de Guatemala faculta a cada Ministro de Estado a dirigir, tramitar, resolver e inspeccionar todos los asuntos relacionados con el Ministerio a su cargo, así como velar por el estricto cumplimiento de las leyes, la probidad administrativa y la correcta inversión de los fondos públicos en los negocios confiados a su cargo.

CONSIDERANDO

Que mediante OFICIO DPYP-ARBG-ccv-051-2026, de fecha veintisiete de enero de dos mil veintiséis, el Asesor Profesional Especializado IV de la Dirección de Planificación y Programación, con Visto Bueno de la Directora de Planificación y Programación a.i. y de la Viceministra de Política, Planificación y Evaluación, todos de este Ministerio, informa que derivado de las distintas modificaciones presupuestarias realizadas en este Ministerio durante el tercer cuatrimestre del ejercicio fiscal dos mil veinticinco, la Dirección de Planificación y Programación del Viceministerio de Política, Planificación y Evaluación de este Ministerio, procedió a actualizar el Plan Operativo Anual (POA) 2,025 del Ministerio de Desarrollo Social, en la que también fue incluida la información proporcionada por el Fondo de Protección Social y por el Fondo de Desarrollo Social -FODES-, según el presupuesto vigente en los sistemas SIGES y SICOIN al cierre del mes de diciembre de dos mil veinticinco, por lo que solicita la aprobación del mismo.

CONSIDERANDO

Que la Dirección de Asesoría Jurídica de este Ministerio, por medio de Dictamen Jurídico número DAJ-025-2026/AEGM/dm, de fecha veintiocho de enero de dos mil veintiséis, dictamina: "*Que es **PROCEDENTE** la Actualización del Plan Operativo Anual dos mil veinticinco (2025) del Ministerio de Desarrollo Social, según las distintas modificaciones presupuestarias realizadas en este Ministerio durante el tercer cuatrimestre del ejercicio fiscal 2,025 con la información del Fondo de Protección Social y por el Fondo de Desarrollo Social -FODES-, por lo que, si la autoridad competente lo estima pertinente puede aprobarlas mediante el instrumento ministerial correspondiente, bajo estricta responsabilidad de la Dirección de Planificación y Programación del Ministerio de Desarrollo Social y los responsables de las Unidades Ejecutoras que participaron en su elaboración.*"

POR TANTO

Con base en lo considerado, leyes citadas y lo que para el efecto preceptúan los artículos: 194 literal f) de la Constitución Política de la República de Guatemala; 27 literales a) y m) de la Ley del Organismo Ejecutivo, Decreto número 114-97 del Congreso de la República de Guatemala; 3 y 4 de la Ley de lo Contencioso Administrativo, Decreto número 119-96 del Congreso de la República de



Ministerio de Desarrollo Social

Guatemala; 8 de la Ley Orgánica del Presupuesto, Decreto número 101-97 del Congreso de la República de Guatemala; 24 del Reglamento de la Ley Orgánica del Presupuesto, Acuerdo Gubernativo número 540-2013 del Presidente de la República; y, 7 literal j. del Reglamento Orgánico Interno del Ministerio de Desarrollo Social, Acuerdo Gubernativo número 87-2012 del Presidente de la República de Guatemala.

RESUELVE

PRIMERO: APROBAR la Actualización del Plan Operativo Anual -POA- 2,025, del Ministerio de Desarrollo Social, conformado bajo la responsabilidad de la Dirección de Planificación y Programación del Viceministerio de Política, Planificación y Evaluación de este Ministerio, en la que también fue incluida la información proporcionada por el Fondo de Protección Social -FPS- y por el Fondo de Desarrollo Social -FODES-, según el presupuesto vigente en los sistemas SIGES y SICOIN al cierre del mes de diciembre de dos mil veinticinco. El Plan se encuentra contenido en cuarenta y siete (47) folios, impresos en ambos lados, a excepción del folio número uno (1) el que esta impreso únicamente en su lado anverso, documento que se anexa y pasa a formar parte de la presente Resolución.

SEGUNDO: La Dirección de Planificación y Programación y el Viceministerio de Política, Planificación y Evaluación de este Ministerio, así como las Unidades Ejecutoras del Fondo de Protección Social y Fondo de Desarrollo Social -FODES-, son responsables del procedimiento llevado a cabo y los efectos de la presente aprobación, por ser parte de su competencia sustantiva y funciones en su elaboración.

TERCERO: La Dirección de Planificación y Programación y el Viceministerio de Política, Planificación y Evaluación de este Ministerio, así como las Unidades Ejecutoras del Fondo de Protección Social y Fondo de Desarrollo Social -FODES-, deben instruir a donde corresponda para la realización de los procedimientos legales y administrativos subsecuentes.

CUARTO: Remítase esta Resolución a la Dirección Técnica del Presupuesto, del Ministerio de Finanzas Públicas; a la Secretaría de Planificación y Programación de la Presidencia -SEGEPLAN-; y, a la Contraloría General de Cuentas, en el plazo establecido por la Ley de la Materia.

QUINTO: La presente Resolución Ministerial surte sus efectos inmediatamente.

NOTIFÍQUESE.


Lc. Abelardo Pinto Moscoso
Ministerio de Desarrollo Social

Firmado
electrónicamente
por: Abelardo
Pinto Moscoso
Fecha:
03/02/2026
10:44:41
Lugar: Guatemala



Ministerio de
Desarrollo Social

PLAN OPERATIVO ANUAL 2025

GUATEMALA, DICIEMBRE 2025

CONTENIDO

| | |
|--|----|
| MARCOS ORIENTADORES | 3 |
| MARCO ESTRATÉGICO NACIONAL | 3 |
| MARCO LEGAL..... | 6 |
| ESTRATEGIA INSTITUCIONAL | 9 |
| TERRITORIALIZACIÓN | 10 |
| VINCULACIÓN INSTITUCIONAL | 21 |
| MODELOS ADOPTADOS | 23 |
| PROGRAMACIÓN CUATRIMESTRAL DE PRODUCTOS Y SUBPRODUCTOS | 49 |
| LISTADO DE PROYECTOS DE INVERSIÓN | 58 |
| PROGRAMACIÓN MENSUAL: PRODUCTOS-SUBPRODUCTOS-ACCIONES | 60 |
| FICHA DE INDICADORES POA | 74 |
| MATRIZ RESUMEN POA 2025 | 78 |
| A N E X O S..... | 79 |
| RECURSO HUMANO | 80 |
| CLASIFICADORES TEMÁTICOS | 81 |
| VINCULACIÓN DE LA PLANIFICACIÓN A LA RED DE CATEGORÍAS PROGRAMÁTICAS | 82 |
| DEFINICIÓN CONCEPTUAL DE LA ESTRUCTURA PROGRAMÁTICA | 86 |

INDICE DE ABREVIATURAS Y/O ACRONIMOS

MIDES: Ministerio de Desarrollo Social

POA: Plan Operativo Anual

ODS: Objetivos de Desarrollo Sostenible

CONADUR: Consejo Nacional de Desarrollo Urbano y Rural

PGG: Política General de Gobierno

MED: Meta Estratégica de Desarrollo

RED: Resultado Estratégico de Desarrollo

MINGOB: Ministerio de Gobernación

MSPAS: Ministerio de Salud Pública y Asistencia Social

FONAPAZ: Fondo Nacional para la Paz

UNICEF: Fondo de las Naciones Unidas para la Infancia, por sus siglas en ingles

MINEDUC: Ministerio de Educación

SNIP: Sistema Nacional de Inversión Pública

TMC: Transferencia Monetaria Condicionada

SISCA: Secretaría de Integración Social Centroamericana

TISCA: Tratado de Integración Social

MARCOS ORIENTADORES

MARCO ESTRATÉGICO NACIONAL

Los instrumentos estratégicos básicos que orientan el trabajo del MIDES son:

Plan Nacional de Desarrollo: K'atun, Nuestra Guatemala 2032

Plan Nacional de Desarrollo constituye un cambio de paradigma en la planificación, porque considera la participación ciudadana como un elemento fundamental, plantea una visión de largo plazo y se orienta a institucionalizar la planificación del desarrollo en el nivel territorial, sectorial e institucional dentro del Estado y sus organismos. El conjunto de lineamientos que este Plan contiene apunta a la transformación cultural gradual de toda la sociedad, pasando por cambios de actitud hacia los demás, así como por la revitalización de los valores que construyen el tejido social y promueven una convivencia armónica entre todas y todos.

Objetivos de Desarrollo Sostenible (ODS)

En 2015, los países del mundo adoptaron la agenda 2030 para el Desarrollo Sostenible y sus 17 Objetivos de Desarrollo Sostenible. La Agenda Objetivos de Desarrollo Sostenible, definiendo desarrollo sostenible como el desarrollo capaz de satisfacer las necesidades del presente sin comprometer la capacidad de las futuras generaciones para satisfacer sus propias necesidades, convirtiéndose en una oportunidad para que los países y sociedades emprendan un nuevo camino con el que mejorar la vida de todos, sin dejar a nadie atrás; estos objetivos incluyen desde la eliminación de la pobreza hasta el combate al cambio climático, la educación, la igualdad de la mujer o la defensa del medio ambiente.

Prioridades Nacionales de Desarrollo


Debido a que el 12 de agosto de 2014 CONADUR aprobó el K'atun y en 2015, Guatemala junto a 192 países se compromete con la Agenda de los ODS 2030, el CONADUR dispone articular estos dos instrumentos para alcanzar las prioridades de desarrollo del país, son un compromiso de Estado, siendo las siguientes:

1. Reducción de la pobreza y protección social
2. Acceso a servicios de salud
3. Acceso al agua y gestión de los recursos naturales
4. Seguridad alimentaria y nutricional
5. Empleo e inversión
6. Valor económico de los recursos naturales
7. Fortalecimiento institucional, seguridad y justicia
8. Educación
9. Reforma fiscal integral
10. Ordenamiento territorial

Política General de Gobierno 2024-2028

La Política General de Gobierno (PGG) 2024 – 2028 es el instrumento de orientación gubernamental que recoge las orientaciones y acciones estratégicas que permitirán avanzar hacia una sociedad digna y a un futuro lleno de oportunidades, orientando también a sentar las nuevas bases de un contrato social, reconociendo que, para lograrlo, no puede haber democracia sin justicia social; y la justicia social no puede prevalecer sin la democracia. En consonancia con el nuevo compromiso que el gobierno asume ante la sociedad guatemalteca e impulsará desde la estructura institucional y principalmente desde la administración pública, trabajando al servicio de la población, construyendo alianzas para el desarrollo, garantizando la pluralidad y el bienestar de todas y todos los guatemaltecos, contenidos en los ejes:

1. Hacia una Función Pública Legítima y Eficaz
2. Desarrollo Social
3. Protección, Asistencia y Seguridad Social
4. Lucha contra la Desnutrición y Malnutrición
5. La Infraestructura Económica para el Buen Vivir
6. Avanzando para Disminuir la Brecha Digital con Tecnología e Innovación
7. Seguridad Democrática en un País para Vivir
8. Cuidado de la Naturaleza
9. Una Ciudadanía sin Fronteras
10. Construyendo las Bases para un Nuevo Contrato Social.



Principios Rectores

Los principios rectores en materia de Desarrollo Social, de acuerdo con la Ley de Desarrollo Social, se detallan a continuación:

Igualdad: Todas las personas tienen los derechos y libertades proclamados en la Constitución Política de la República de Guatemala, la Declaración Universal de Derechos Humanos, Tratados, Programas y Convenios Internacionales ratificados por Guatemala. La vida humana se garantiza y protege desde su concepción. Toda persona tiene derecho a participar en la creación de los medios y recibir los beneficios del desarrollo y de las políticas y programas de desarrollo social y población.

Equidad: En el marco de la multiculturalidad que caracteriza a la Nación guatemalteca, la equidad de género, entendida como la igualdad de derechos para hombres y mujeres, la paternidad y maternidad responsable, la salud reproductiva y maternidad saludable, son principios básicos y deben ser promocionados por el Estado.

Libertad: Toda persona tiene derecho para decidir libre, responsable y conscientemente sobre su participación en el desarrollo social del país, sobre su vocación laboral, sobre su participación cívica y social y sobre su vida familiar y reproductiva. Para ejercer esta libertad tiene derecho a recibir información oportuna, veraz y completa.

Familia: La organización de la familia es la unidad básica de la sociedad, la que considera sobre la base legal del matrimonio. Constituye también núcleo familiar con los mismos derechos, la unión de hecho, las madres y padres solteros.

Derecho al Desarrollo: Las personas constituyen el objetivo fundamental de las acciones relacionadas con el desarrollo integral y sostenible. El acceso al desarrollo es un derecho inalienable de la persona.

Grupos de Especial Atención: Debe preverse lo necesario para dar especial atención a los grupos de personas que por su situación de vulnerabilidad la necesiten, promoviendo su plena integración al desarrollo, preservando y fortaleciendo en su favor, la vigencia de los valores y principios de igualdad, equidad y libertad.

Descentralización: Se reconoce la descentralización económica y administrativa como parte de la reforma del Estado y como una de las principales estrategias para atender las demandas sociales de la población.

MARCO LEGAL

Constitución Política de la República de Guatemala. En los Artículos: 1, 2, 3, 47 y 119, El Estado de Guatemala se debe de organizar para proteger a la persona y a la familia; su fin supremo es la realización del bien común donde se debe garantizarles el desarrollo integral de la persona. Los Artículos 4, 51, 52, y 53, definen que El Estado todos los seres humanos son iguales en dignidad y derechos, responsabilidades y que se debe proteger la maternidad, a los menores y ancianos y a las personas con discapacidad.

Acuerdos de Paz, Acuerdo sobre Aspectos Socioeconómicos y Situación Agraria. Una paz firme y duradera debe ser la base para un desarrollo socioeconómico orientado al bien común que responda a las necesidades de toda la población y establece que el Estado cuenta con obligaciones en las tareas de superación de las inequidades y diferencias sociales, y debe procurar el goce efectivo, sin discriminación alguna, de los derechos sociales.

Decreto No. 42-2001, del Congreso de la República de Guatemala, Ley de Desarrollo Social, aprobada el 19 de octubre del 2001. Crea el marco jurídico que permite implementar políticas públicas dirigidas a la promoción, planificación, coordinación, ejecución, seguimiento y evaluación de las acciones gubernativas y del Estado, encaminadas al desarrollo de la persona humana en los aspectos social, familiar, humano y su entorno, con énfasis en los grupos de especial atención.

Decreto No. 1-2012, Reformas a la Ley del Organismo Ejecutivo, Decreto 114-97 del Congreso de la República de Guatemala. Que crea el Ministerio de Desarrollo Social, como ente rector, al que le corresponde diseñar, regular y ejecutar las políticas públicas orientadas a mejorar el nivel de bienestar de los individuos o grupos sociales en situación de pobreza y pobreza extrema, de manera que se les dote de capacidades y oportunidades para mejorar sus condiciones de vida, asegurando el respeto de sus derechos humanos y constitucionales.

Deberá cumplir y hacer que se cumpla el régimen jurídico concerniente al diseño, ejecución, organización con los programas sociales orientados a la población en condición de pobreza y pobreza extrema, promoviendo acciones para evitar la exclusión y vulnerabilidad en el ámbito no cubierto por políticas públicas sectoriales y garantizar el derecho humano de la población vulnerable para mejorar sus condiciones de vida, asegurando la participación de estos en el desarrollo integral de la sociedad guatemalteca.

Decreto No. 51-2022, del Congreso de la República de Guatemala, Ley Temporal de Desarrollo Integral. Que crea el Programa de Desarrollo Integral, que tiene por objeto la creación, implementación y ejecución de proyectos ambientales y de desarrollo integral en beneficio del Estado de Guatemala, con la participación de personal de tropa que prestó servicio militar durante el conflicto armado interno.

Acuerdo Gubernativo No. 87-2012, del Presidente de la República de Guatemala, Reglamento Orgánico Interno del Ministerio de Desarrollo Social. Que establece la estructura orgánica interna, así como las competencias, las funciones y los mecanismos de coordinación que permitan alcanzar los objetivos en materia de desarrollo social. El Ministerio de Desarrollo Social es el ente rector en materia de desarrollo social y es quien le corresponde fortalecer, institucionalizar, diseñar, articular y regular las políticas públicas y la gestión de todas las acciones del Estado, dirigidas, con énfasis, a la población en situación de pobreza, exclusión y vulnerabilidad, y promover el desarrollo social y humano.

Acuerdo Gubernativo No. 129-2013, del presidente de la República de Guatemala, Creación del Fondo de Desarrollo Social. El cual se crea el Fondo de Desarrollo Social, adscrito al Ministerio de Desarrollo Social con el objeto de administrar bienes, derechos y obligaciones que le sean trasladados por el Fondo Nacional para la Paz -FONAPAZ-, y su unidad ejecutora de proyectos en liquidación y el cumplimiento de sus fines. Asimismo, la ejecución de programas y proyectos relacionados con el desarrollo social.

Acuerdo Gubernativo No. 296-2015, del presidente de la República de Guatemala, Normas para la liquidación del Fondo Nacional para la Paz y su unidad ejecutora de proyectos, en liquidación, y el fideicomiso del mismo nombre dependan del Ministerio de Desarrollo Social. En el cual se nombra al Ministerio de Desarrollo Social a ser el responsable de continuar y concluir el proceso de liquidación y disolución del Fondo Nacional para la Paz y su unidad ejecutora de proyectos, en liquidación, para la cual, por medio de acuerdo ministerial y cumpliendo con lo establecido en su Reglamento Orgánico Interno, debe crear la unidad administrativa necesaria.

Acuerdo Gubernativo No. 11-2019, del presidente de la República de Guatemala, Crear el Gabinete Específico de Desarrollo Social. Se crea el Gabinete Específico de Desarrollo Social, que tiene por objeto coordinar, articular y gestionar en el marco del Plan Nacional de Desarrollo K'atun Nuestra Guatemala 2032, las políticas relativas al desarrollo, la protección social y prevención de la violencia, para reducir brechas de inequidad y desigualdad de la población en condiciones de vulnerabilidad, tales como la niñez, juventud, mujeres, pueblos indígenas, adultos mayores, personas con discapacidad y del área rural.

Acuerdo Ministerial No. 07-2012, del Ministro de Desarrollo Social, Reglamento Interno del Ministerio de Desarrollo Social. En el cual se aprueba la estructura interna del Ministerio de Desarrollo Social, con la finalidad de que las unidades administrativas que integran al MIDES, desarrollen sus funciones acordes al nivel jerárquico que le compete.

Acuerdo Ministerial No. DS-56-2016, del Ministro de Desarrollo Social, que Reforma el Acuerdo Ministerial Número DS-236-2013, de Creación de la Unidad Ejecutora del Fondo de Desarrollo Social. Con esta reforma se faculta al Fondo de Desarrollo Social para ser una unidad administrativa más del Ministerio de Desarrollo Social por tiempo prorrogable de quince años; teniendo por objeto “organizar, dirigir y controlar los fondos que se le asigne, orientándolo a las prioridades de desarrollo económico y social de los sectores urbanos y rurales más vulnerables por la pobreza y pobreza extrema, promoviendo acciones para su desarrollo integral.

Acuerdo Ministerial No. DS-85A-2016, del Ministro de Desarrollo Social, Creación de la Unidad Ejecutora del Fondo de Protección Social. El cual tiene por objeto la ejecución presupuestaria, financiera y contable de programas y proyectos sociales establecidos por el Ministerio de Desarrollo Social, relacionados con la educación, salud, nutrición, adultos mayores y población vulnerable, que contribuyan al desarrollo económico y social de la población guatemalteca, ejecutados a través del Viceministerio de Protección Social, y la Coordinación y cumplimiento de las directrices que establezca el Comité Técnico del Fideicomiso Fondo de Protección Social en relación al Fideicomiso.

Acuerdo Ministerial No. DS-49-2020, del Ministro de Desarrollo Social, Creación de la Unidad Administrativa del Fondo Nacional para la Paz en Liquidación. La cual tiene por objeto realizar todas las acciones para asegurar el efectivo traslado y recepción de los derechos, obligaciones, bienes, activos, pasivos, expedientes administrativos y documentos del “Fondo Nacional para la Paz y su Unidad Ejecutora de Proyectos en liquidación”.

Otras leyes que orientan al quehacer del MIDES:

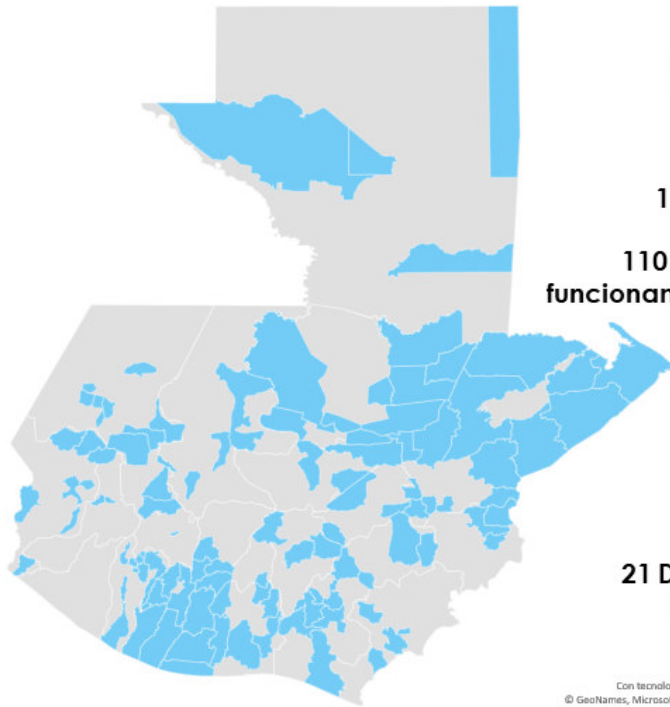
- Ley General de Descentralización, Decreto Número 14-2002, del Congreso de la República de Guatemala.
- Ley de Consejos de Desarrollo Urbano y Rural, Decreto Número 11-2002, del Congreso de la República de Guatemala.
- Ley del Sistema Nacional de Seguridad Alimentaria Nutricional, Decreto Número 32-2005, del Congreso de la República de Guatemala.
- Ley de Protección de las Personas de la Tercera Edad, Decreto Número 80-96, del Congreso de la República de Guatemala.
- Ley de Protección Integral de la Niñez y Adolescencia, Decreto Número 27-2003, del Congreso de la República de Guatemala.
- Ley de Atención a las Personas con Discapacidad, Decreto Número 135-96, del Congreso de la República de Guatemala.
- Ley de la Coordinadora Nacional para la Reducción de Desastres, Decreto Número 109-96, del Congreso de la República de Guatemala.
- Ley Orgánica del Presupuesto, Decreto 101-97, del Congreso de la República de Guatemala y sus reformas.
- Ley del Registro Nacional de la Personas, Decreto No. 90-2005, del Congreso de la República de Guatemala.
- Ley para la Maternidad Saludable, Decreto Número 32-2010, del Congreso de la República de Guatemala.

ESTRATEGIA INSTITUCIONAL

| Visión, Misión y Valores | | | SPPD-14 |
|---|---|--|--|
| Nombre de la institución: MINISTERIO DE DESARROLLO SOCIAL | | | |
| Visión | Preguntas | Ejemplo de respuesta | Formulación de la visión |
| Ministerio de Desarrollo Social, como entidad rectora busca promover y articular políticas y acciones para el desarrollo social sostenible de la población. excluida de oportunidades básicas, con el fin de contribuir a mejorar sus condiciones de vida y reducir la pobreza. | ¿Cuáles son las condiciones de la población a atender en función del mandato institucional? | Se busca mejorar las condiciones de vida de personas que viven en alto grado de pobreza, exclusión y vulnerabilidad. | Un país con un modelo de desarrollo social incluyente y participativo, que genere confianza e institucionalice la política pública dirigida a proteger y promover a las personas y grupos más rezagados y vulnerables, generando oportunidades para que puedan desarrollar sus capacidades desde los primeros años de vida y mecanismos temporales para hacer frente a la crisis, de manera que se alcance un nivel de vida digno. |
| | ¿Cómo visualiza la institución la condición futura de esa población? | Institución pública líder, que genera confianza, demuestra resultados, facilita procesos de concertación e invierte en la familias y personas vulnerables. Fortalecidas las redes y alianzas interinstitucionales que tienen programas sociales. | |
| Misión | Preguntas | Forma de responder | Formulación de la misión |
| El MIDES tiene como fin primordial generar oportunidades y capacidades que permita mejorar el nivel de vida en forma positiva y duradera de todas y todos los guatemaltecos. | ¿Para qué existe la institución, cuál es su mandato según la ley de creación? | Somos la institución creada que se busca mejorar las condiciones de vida de personas que viven en alto grado de pobreza, exclusión y vulnerabilidad. | El Ministerio de Desarrollo Social es la dependencia del Organismo Ejecutivo, a quien corresponde la rectoría de las políticas públicas orientadas a mejorar el nivel de bienestar de las personas y grupos sociales vulnerables, que sufren de exclusión y viven en situación de pobreza y pobreza extrema, generando oportunidades y capacidades que les permitan mejorar sus vidas en forma positiva y duradera, mediante la coordinación, articulación y trabajo en alianza con otras instituciones públicas, privadas y de la sociedad civil, en el marco de protección de los derechos humanos y constitucionales. |
| | ¿Su competencia es rectora, ejecutora, coordinadora, supervisora? | Ejercer la rectoría en diseñar, regular y ejecutar las políticas públicas orientadas a mejorar el nivel de bienestar de los guatemaltecos. | |
| | ¿Cuáles son sus grandes ámbitos de acción? (Resumir y ordenar atribuciones en grandes categorías) | El MIDES busca romper el ciclo intergeneracional de la pobreza, mediante la creación y seguimiento de programas sociales. | |
| | ¿Qué población debe atender? | Personas y grupos sociales en situación de pobreza, pobreza extrema y alto grado de vulnerabilidad. | |
| | ¿Qué principios nos rigen? | Nuestros principios son: Reconocimiento del valor de la persona y la familia, Gestión por resultados, Trabajo en equipo, Respeto a la diversidad y Transparencia. | |

TERRITORIALIZACIÓN

TERRITORIALIZACIÓN COMEDORES



112 Comedores Aperturados
110 comedores en funcionamiento al cierre fiscal

21 Departamentos
105 Municipios

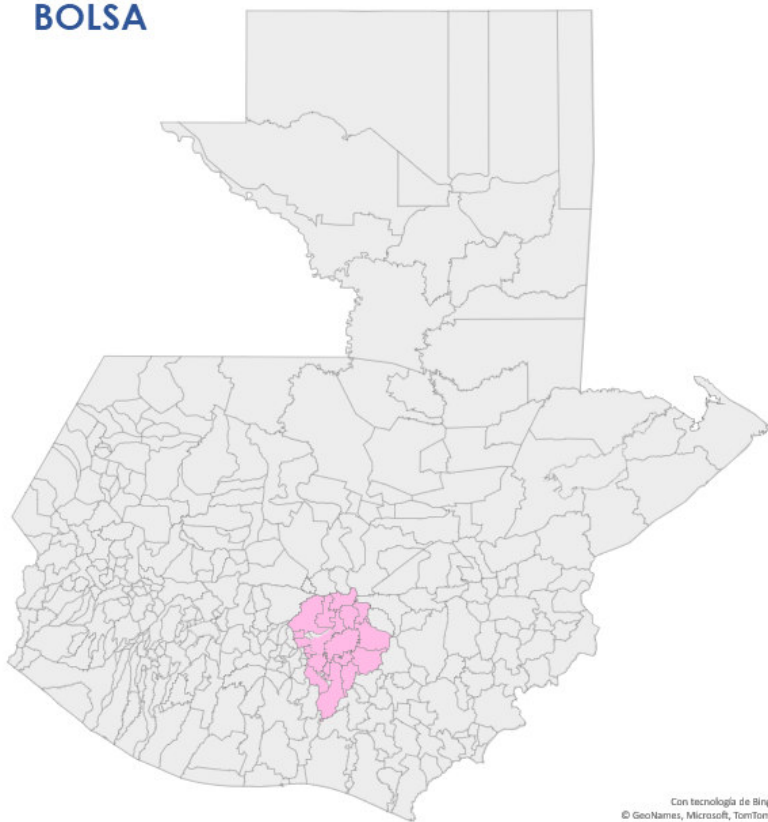
Con tecnología de Bing
 © GeoNames, Microsoft, TomTom

| No. | DEPARTAMENTO | COMEDOR |
|-----|---------------|---|
| 1 | ALTA VERAPAZ | CAHABÓN |
| 2 | ALTA VERAPAZ | CHAHAL |
| 3 | ALTA VERAPAZ | COBÁN |
| 4 | ALTA VERAPAZ | FRAY BARTOLOMÉ DE LAS CASAS |
| 5 | ALTA VERAPAZ | PANZÓS |
| 6 | ALTA VERAPAZ | SAN AGUSTÍN LANGÜÍN |
| 7 | ALTA VERAPAZ | SAN CRISTÓBAL VERAPAZ |
| 8 | ALTA VERAPAZ | SAN JUAN CHAMELCO |
| 9 | ALTA VERAPAZ | SANTA CATALINA, LA TINTA |
| 10 | ALTA VERAPAZ | SENAHU |
| 11 | ALTA VERAPAZ | SAN MIGUEL TUCURÚ |
| 12 | BAJA VERAPAZ | PURULHÁ |
| 13 | BAJA VERAPAZ | SAN JERÓNIMO |
| 14 | BAJA VERAPAZ | SAN MIGUEL CHICAJ |
| 15 | CHIMALTENANGO | ACATENANGO |
| 16 | CHIMALTENANGO | PATZÚN |
| 17 | CHIMALTENANGO | SAN MIGUEL POCHUTA |
| 18 | CHIMALTENANGO | SAN PEDRO YEOPICAPA |
| 19 | CHIGUIMLA | CAJAMOTÁN |
| 20 | CHIGUIMLA | JOCOTÁN |
| 21 | CHIGUIMLA | GUJOPI |
| 22 | EL PROGRESO | EL JICARO |
| 23 | EL PROGRESO | MORAZÁN |
| 24 | EL PROGRESO | SAN ANTONIO LA PAZ |
| 25 | ESCUINTLA | GUANAGAZAPA |
| 26 | ESCUINTLA | LA DEMOCRACIA |
| 27 | ESCUINTLA | LA GOMERA |
| 28 | ESCUINTLA | MASAGUA |
| 29 | ESCUINTLA | NUÉVA CONCEPCIÓN |
| 30 | ESCUINTLA | PALÍN |
| 31 | ESCUINTLA | SAN VICENTE PACAYA |
| 32 | ESCUINTLA | SANTA LUCIA COTZUMALGUAPA |
| 33 | ESCUINTLA | SIPACATE |
| 34 | ESCUINTLA | SIGÜINALÁ |
| 35 | ESCUINTLA | TIGUISATE |
| 36 | GUATEMALA | REGUIA |
| 37 | GUATEMALA | MAMÍ |
| 38 | GUATEMALA | MAMNA |
| 39 | GUATEMALA | ZONA 5 |
| 40 | GUATEMALA | ROOSEVELT |
| 41 | GUATEMALA | UNOP |
| 42 | GUATEMALA | PALENCIA |
| 43 | GUATEMALA | SAN JUAN SACATEPÉQUEZ |
| 44 | GUATEMALA | LO DE CARRANZA |
| 45 | HUEHUETENANGO | AGUACATÁN |
| 46 | HUEHUETENANGO | HUEHUETENANGO |
| 47 | HUEHUETENANGO | MALACATANCITO |
| 48 | HUEHUETENANGO | SAN JUAN ATITÁN |
| 49 | HUEHUETENANGO | SAN PEDRO NECTA |
| 50 | HUEHUETENANGO | SAN PEDRO SOLOMÁ |
| 51 | HUEHUETENANGO | SAN RAFAEL PETZAL |
| 52 | HUEHUETENANGO | SANTIAGO CHIMALTENANGO |
| 53 | HUEHUETENANGO | UNIÓN CANTINIL |
| 54 | IZABAL | EL ESTOR |
| 55 | IZABAL | EL ESTOR (Parte) |
| 56 | IZABAL | LIVINGSTON (Fronteras Río Dulce/Mévil No. 11) |

| No. | DEPARTAMENTO | COMEDOR |
|-----|----------------|-----------------------------|
| 57 | IZABAL | LOS AMIATES |
| 58 | IZABAL | MORALES |
| 59 | IZABAL | PUERTO BARRIOS (Entre Ríos) |
| 60 | JALAPA | MATAGUESCUNTLA |
| 61 | JALAPA | SAN CARLOS ALZATE |
| 62 | JALAPA | SAN LUIS JILOTEPEQUE |
| 63 | JALAPA | SAN PEDRO PINULÁ |
| 64 | JUTIAPA | COMAPA |
| 65 | JUTIAPA | CONGUACO |
| 66 | JUTIAPA | QUESADA |
| 67 | JUTIAPA | EL ADELANTO |
| 68 | PETEN | LA LIBERTAD |
| 69 | PETEN | MELCHOR DE JENCOS* |
| 70 | PETEN | POPTUN |
| 71 | PETEN | SAN BENITO |
| 72 | QUETZALTENANGO | CAJOLÁ |
| 73 | QUETZALTENANGO | PALESTINA DE LOS ALTOS |
| 74 | QUICHE | SAN ANDRÉS SAJACABAJA |
| 75 | QUICHE | SAN MIGUEL USPANTAN |
| 76 | QUICHE | SANTA CRUZ DEL QUICHE |
| 77 | SACATEPÉQUEZ | SANTA MARÍA DE JESUS |
| 78 | SAN MARCOS | CONCEPCIÓN TULUAPA |
| 79 | SAN MARCOS | LA BLANCA |
| 80 | SAN MARCOS | LA REFORMA |
| 81 | SAN MARCOS | MALACATAN |
| 82 | SAN MARCOS | SAN LORENZO |
| 83 | SAN MARCOS | SAN MARCOS |
| 84 | SAN MARCOS | SAN MIGUEL IXTAMHUACAN |
| 85 | SAN MARCOS | SIPACAPA |
| 86 | SANTA ROSA | BARBERENA |
| 87 | SANTA ROSA | CASILLAS |
| 88 | SANTA ROSA | CHIGUIMULILLA |
| 89 | SANTA ROSA | CUILAPA |
| 90 | SANTA ROSA | NUÉVA SANTA ROSA |
| 91 | SANTA ROSA | PUEBLO NUEVO VIÑAS |
| 92 | SANTA ROSA | SANTA CRUZ NARANJO |
| 93 | SOLOLA | SANTA CRUZ LA LAGUNA |
| 94 | SUCHITEPÉQUEZ | CHICACAO |
| 95 | SUCHITEPÉQUEZ | PATULUL |
| 96 | SUCHITEPÉQUEZ | SAN JAYAC |
| 97 | SUCHITEPÉQUEZ | SAN ANTONIO SUCHITEPÉQUEZ |
| 98 | SUCHITEPÉQUEZ | SAN BERNARDINO |
| 99 | SUCHITEPÉQUEZ | SAN FRANCISCO ZAPOTITLÁN |
| 100 | SUCHITEPÉQUEZ | SAN LORENZO |
| 101 | SUCHITEPÉQUEZ | SAN PABLO JOCOPILAS |
| 102 | SUCHITEPÉQUEZ | SANTA BÁRBARA |
| 103 | SUCHITEPÉQUEZ | SANTO TOMÁS LA UNIÓN |
| 104 | SUCHITEPÉQUEZ | RÍO BRAVO |
| 105 | TOTONICAPÁN | SANTA LUCIA LA REFORMA |
| 106 | TOTONICAPÁN | SANTA MARÍA CHIGUIMULILLA |
| 107 | TOTONICAPÁN | TOTONICAPÁN |
| 108 | ZACAPA | CAJANAS |
| 109 | ZACAPA | GUALÁN |
| 110 | ZACAPA | HUIITÉ |
| 111 | ZACAPA | LA UNIÓN |
| 112 | ZACAPA | SAN JORGE |
| 113 | ZACAPA | USUMATLÁN |

TERRITORIALIZACIÓN

EJECUCIÓN DE DICIEMBRE TMC ALIMENTOS/ BOLSA



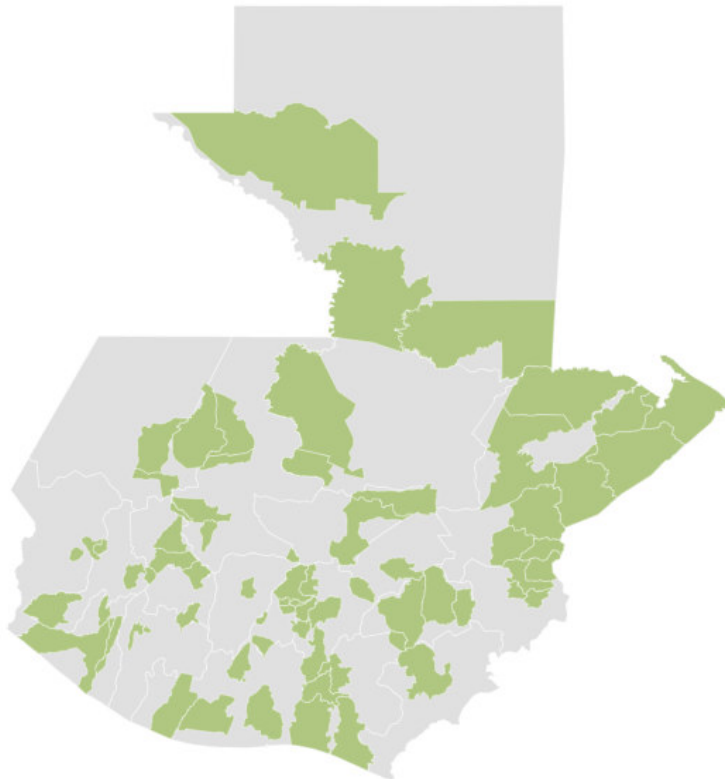
Con tecnología de Bing
© GeoNames, Microsoft, TomTom

| DEPARTAMENTO - MUNICIPIO | |
|--------------------------|------------------------|
| No. | Guatemala |
| 1 | Guatemala |
| 2 | Santa Catarina Pinula |
| 3 | San José Pinula |
| 4 | San José del Golfo |
| 5 | Palencia |
| 6 | Chinautla |
| 7 | San Pedro Ayampuc |
| 8 | Mixco |
| 9 | San Pedro Sacatepéquez |
| 10 | San Juan Sacatepéquez |
| 11 | San Raimundo |
| 12 | Chuarrancho |
| 13 | Fraijanes |
| 14 | Amatitlán |
| 15 | Villa Nueva |
| 16 | Villa Canales |
| 17 | Petapa |



Presencia del programa en los
17 Municipios de Guatemala

TERRITORIALIZACIÓN JÓVENES PROTAGONISTAS



Con tecnología de Bing
© GeoNames, Microsoft, TomTom

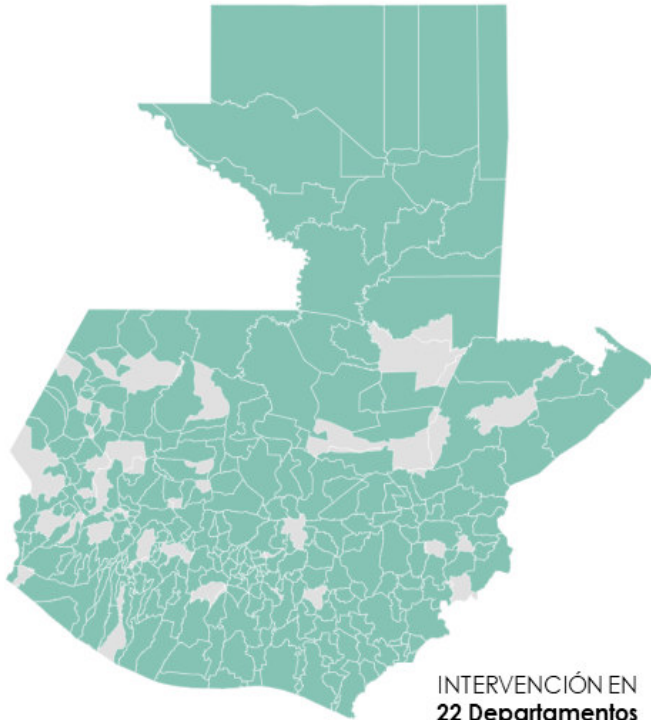
| DEPARTAMENTO - MUNICIPIO | |
|--------------------------|------------------------|
| 01 | Guatemala |
| 0101 | Guatemala |
| 0108 | Mixco |
| 0109 | San Pedro Sacatepéquez |
| 0110 | San Juan Sacatepéquez |
| 0111 | San Raimundo |
| 0115 | Villa Nueva |
| 0116 | Villa Canales |
| 02 | El Progreso |
| 0201 | Guastatoya |
| 0208 | San Antonio La Paz |
| 03 | Sacatepéquez |
| 0305 | Santa Domingo Xenacoj |
| 0306 | Santiago Sacatepéquez |
| 0314 | Atotenango |
| 04 | Chimaltenango |
| 0404 | Comalapa |
| 0414 | Panamos |
| 05 | Escuintla |
| 0504 | Siqinalá |
| 0505 | Maragua |
| 0507 | La Gomera |
| 0513 | Nueva Concepción |
| 06 | Santa Rosa |
| 0602 | Barberena |
| 0608 | Chiquimulilla |
| 0609 | Taxisco |
| 0613 | Pueblo Nuevo Viñas |
| 07 | Solalá |
| 0701 | Solalá |
| 0719 | Santiago Atitlán |
| 08 | Totonicapán |
| 0801 | Totonicapán |
| 0806 | Santa María Chiquimula |
| 0807 | Santa Lucía La Reforma |
| 09 | Quetzaltenango |
| 0901 | Quetzaltenango |
| 0914 | Cantel |
| 0920 | Coatepeque |
| 10 | Suchitepéquez |
| 1001 | Masatenango |
| 1004 | San Bernardino |
| 11 | Retalhuleu |
| 1101 | Retalhuleu |
| 1102 | San Sebastián |
| 1103 | Santa Cruz Milulá |
| 1108 | Nuevo San Carlos |

| DEPARTAMENTO - MUNICIPIO | |
|--------------------------|--------------------------|
| 12 | San Marcos |
| 1202 | San Pedro Sacatepéquez |
| 1203 | San Antonio Sacatepéquez |
| 1227 | Esquipulas Palo Gordo |
| 13 | Huehuetenango |
| 1301 | Huehuetenango |
| 1302 | Chiantla |
| 14 | Quiché |
| 1401 | Santa Cruz del Quiché |
| 1405 | Chajul |
| 1409 | San Pedro Jocapilas |
| 1411 | San Juan Cotzal |
| 1413 | Nebaj |
| 1421 | Pochalum |
| 15 | Baja Verapaz |
| 1501 | Salamá |
| 1508 | Purulhá |
| 16 | Alta Verapaz |
| 1601 | Cobán |
| 1603 | San Cristóbal Verapaz |
| 17 | Peñón |
| 1705 | La Libertad |
| 1709 | San Luis |
| 1710 | Sayaxché |
| 18 | Izabal |
| 1801 | Puerto Barrios |
| 1802 | Livingston |
| 1803 | El Estor |
| 1804 | Morales |
| 1805 | Los Amates |
| 19 | Zacapa |
| 1901 | Zacapa |
| 1904 | Gualán |
| 1909 | La Unión |
| 20 | Chiquimula |
| 2003 | San Juan Ermita |
| 2004 | Jocotán |
| 2005 | Camotán |
| 2006 | Olopa |
| 21 | Jalapa |
| 2101 | Jalapa |
| 2102 | San Pedro Pinula |
| 2103 | San Luis Jilotepeque |
| 2105 | San Carlos Alzarate |
| 22 | Jutiapa |
| 2201 | Jutiapa |



INTERVENCIÓN EN
22 Departamentos
71 Municipios

TERRITORIALIZACIÓN BECA EDUCACIÓN SUPERIOR

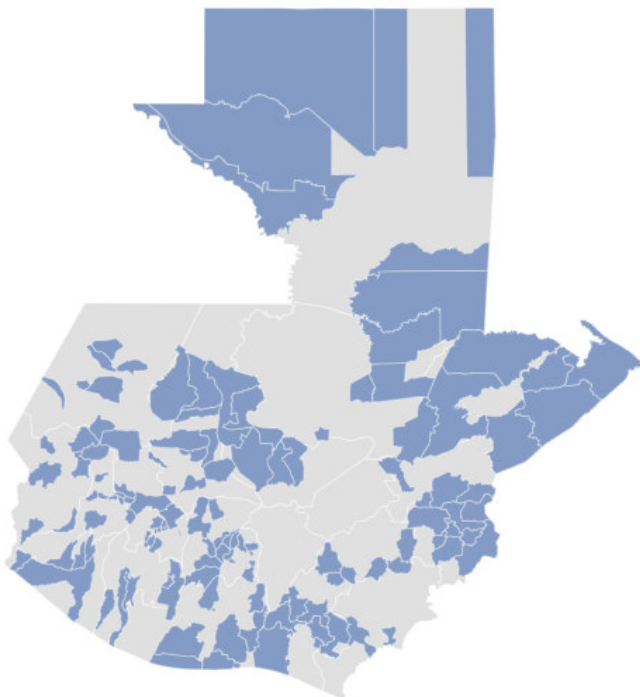


INTERVENCIÓN EN
22 Departamentos
286 Municipios



| DEPARTAMENTO - MUNICIPIO | DEPARTAMENTO - MUNICIPIO | DEPARTAMENTO - MUNICIPIO | DEPARTAMENTO - MUNICIPIO | DEPARTAMENTO - MUNICIPIO | DEPARTAMENTO - MUNICIPIO |
|----------------------------------|------------------------------------|----------------------------------|------------------------------|----------------------------|--------------------------|
| 01 Guatemala | 0414 Paromas | 09 Quetzaltenango | 1219 San Pablo | 14 Alta Verapaz | 22 Jutiapa |
| 0101 Guatemala | 0415 Zarogosa | 0901 Quezaltenango | 1220 El Quetzal | 1401 Cobán | 2201 Jutiapa |
| 0102 Santa Catarina Pinula | 0416 El Tejor | 0902 Soledad | 1222 Patzún | 1402 Santa Cruz Verapaz | 2202 El Progreso |
| 0103 San José Pinula | 05 Escuintla | 0903 Chintepéque | 1223 Ichigüán | 1403 San Cristóbal Verapaz | 2203 Santa Catarina Mila |
| 0104 San José del Gato | 0501 Escuintla | 0904 San Carlos Sija | 1227 Esculpiques Polo Gordo | 1408 San Juan | 2205 Asunción Mita |
| 0105 Palencia | 0502 Santa Lucía Cotzumalguapa | 0907 Cojajá | 13 Huehuetenango | 1409 San Pedro Carchá | 2206 Yutpepeque |
| 0106 Chiquila | 0503 La Democracia | 0909 San Juan Ostuncalco | 1301 Huehuetenango | 1411 Lanquín | 2207 Atescatempa |
| 0108 Mixco | 0504 Siquinalá | 0914 Cortez | 1302 Chiantla | 1412 Cahabón | 2208 Jerez |
| 0109 San Pedro Sacatepéquez | 0505 Masagua | 0916 Junil | 1304 Cúico | 1413 Chixic | 2209 El Adelanto |
| 0110 San Juan Sacatepéquez | 0506 Tiquisate | 0917 Colombia | 1305 Nentón | 1417 Raxruhú | 2210 Zapotlán |
| 0111 San Ramundo | 0507 La Gomera | 0919 El Palmir | 1309 Sacatepéquez | 17 Peten | 2212 Jajpatagua |
| 0113 Rajón | 0508 Guanagatapa | 0921 Génova | 1309 San Isidro Ixtahuacán | 1701 Flores | 2213 Conguaco |
| 0114 Amatenango | 0509 San José | 0922 Rios Costa Cuca | 1310 Santa Bárbara | 1702 San José | 2214 Moyuta |
| 0115 Villa Nueva | 0510 Itzapa | 0923 La Esperanza | 1311 La Libertad | 1703 San Benito | 2215 Pasaco |
| 0116 Villa Canales | 0511 Patzún | 10 Suchitepéquez | 1312 La Democracia | 1705 San Andrés | 2216 San José Acatempa |
| 0117 Petapa | 0512 San Vicente Pacaya | 1001 Mazatenango | 1314 San Rafael La | 1706 San Francisco | 2217 Quezaco |
| 02 El Progreso | 0513 Nueva Concepción | 1002 Cuyatenango | Independencia | 1707 Santa Ana | TOTALES |
| 0201 Guatemala | 0514 Spacate | 1003 San Francisco Zapotlán | 1315 Todos Santos Cuchumatán | 1708 Dolores | |
| 0202 Miraflores | 06 Santa Rosa | 1004 San Bernardino | 1318 San Mateo Ixtatán | 1709 San Luis | |
| 0203 San Agustín Acasaguastán | 0601 Cuxupá | 1005 San José El Idolo | 1319 Colotenango | 1710 Sayaxché | |
| 0204 San Cristóbal Acasaguastán | 0602 Barberena | 1006 Santo Domingo | 1320 San Sebastián | 1711 Melchor de Mencos | |
| 0205 El Juncal | 0604 Casiles | 1008 Somocó | Huehuetenango | 1712 Patzún | |
| 0206 Sansare | 0605 San Rafael Los Rios | 1009 San Pablo Jocopilas | 1321 Tecitán | 1713 Los Cruces | |
| 0207 Sanarate | 0606 Otatitán | 1010 San Antonio Suchitepéquez | 1322 Concepción Huata | 1714 El Chól | |
| 0208 San Antonio La Paz | 0607 San Juan Tecuaco | 1011 San Miguel Panán | 1324 San Antonio Huata | 18 Baja Verapaz | |
| 03 Sacatepéquez | 0608 Chiquimula | 1012 San Gabriel | 1325 San Sebastián Coatán | 1801 Puerto Barrios | |
| 0301 Antigua Guatemala | 0609 Totonicapán | 1013 Chichocoo | 1326 Bariles | 1802 Livingston | |
| 0302 Jocotenango | 0610 Santa María Ixhuatán | 1014 Patzún | 1327 Aguacatán | 1803 El Estor | |
| 0303 Pastores | 0611 Guazacapan | 1015 Santa Bárbara | 1328 San Rafael Peten | 1804 Morales | |
| 0304 Sumpango | 0612 Santa Cruz Narangó | 1016 San Juan Bautista | 1330 Santiago Chimaltenango | 1805 Los Amates | |
| 0305 Santo Domingo Xenacoq | 0613 Pueblo Nuevo Villón | 1017 Santo Tomás La Unión | 1332 Unión Cantón | 19 Zacapa | |
| 0306 Santiago Sacatepéquez | 0614 Nueva Santa Rosa | 1018 Junillo | 1333 Patzún | 1901 Zacapa | |
| 0307 San Bartolomé Milpas Altas | 07 Solalá | 1019 Pueblo Nuevo | 14 Quiché | 1902 Estanzuela | |
| 0308 San Lucas Sacatepéquez | 0701 Solalá | 1020 Río Bravo | 1401 Santa Cruz del Quiché | 1903 Río Hondo | |
| 0309 Santa Lucía Milpas Altas | 0702 San José Chocoyé | 1021 San José La Máquina | 1402 Chiché | 1904 Guadalupe | |
| 0310 Magdalena Milpas Altas | 0703 Santa María Veintidós | 11 Retalhuleu | 1404 Jacupá | 1905 Teculután | |
| 0311 Santa María de Jesús | 0704 Santa Lucía Utatlán | 1101 Retalhuleu | 1406 Chichicastenango | 1906 Usulután | |
| 0312 Ciudad Vieja | 0705 Nahabé | 1102 San Sebastián | 1408 San Antonio Itotenango | 1907 Cobán | |
| 0313 San Miguel Dueñas | 0707 Santa Clara La Laguna | 1103 Santa Cruz Milulú | 1409 San Pedro Jocopilas | 1908 San Diego | |
| 0314 Alotenango | 0708 Concepción | 1104 San Martín Zapotlán | 1410 Cunén | 1909 La Unión | |
| 0315 San Antonio Aguas Calientes | 0709 San Andrés Semetabaj | 1105 San Felipe | 1411 San Juan Cobal | 1910 Huat | |
| 0316 Santa Catarina Barahona | 0710 Panajachel | 1106 San Andrés Villa Seca | 1412 Joyabaj | 1911 San Jorge | |
| 04 Chimaltenango | 0711 Santa Catalina Palopó | 1107 Champerico | 1413 Nebaj | 20 Chiquimula | |
| 0401 Chimaltenango | 0713 San Lucas Tolimán | 1108 Nuevo San Carlos | 1414 San Andrés Sajabajá | 2001 Chiquimula | |
| 0402 San José Poacil | 0714 Santa Cruz La Laguna | 1109 El Arenal | 1415 Usulután | 2004 Jocotán | |
| 0403 San Martín Jilotepeque | 0715 San Pablo La Laguna | 12 San Marcos | 1416 Sacapulas | 2005 Comalán | |
| 0404 Comalapa | 0717 San Juan La Laguna | 1201 San Marcos | 1418 Conk | 2006 Olapa | |
| 0405 Santa Apolonia | 0718 San Pedro La Laguna | 1202 San Pedro Sacatepéquez | 1419 Chicomán | 2007 Esculpiques | |
| 0406 Tecpán Guatemala | 0719 Santiago Atitlán | 1203 San Antonio Sacatepéquez | 1420 Ixcán | 2009 Quezaltenango | |
| 0407 Patzún | 08 Totonicapán | 1204 Comitancillo | 1421 Pochulum | 2010 San Jacinto | |
| 0408 Pochuta | 0801 Totonicapán | 1205 San Miguel Ixtahuacán | 15 Baja Verapaz | 2011 Ixcán | |
| 0409 Patzún | 0802 San Cristóbal Totonicapán | 1206 Concepción Itzapa | 1501 Salamá | 21 Jutiapa | |
| 0410 Santa Cruz Balanyá | 0803 San Francisco El Alto | 1210 Tejutla | 1502 San Miguel Chicaj | 2101 Jutiapa | |
| 0411 Acatenango | 0805 Momostenango | 1211 San Rafael Pie de la Cuesta | 1503 Rabinal | 2102 San Pedro Pinula | |
| 0413 San Andrés Itzapa | 0806 Santa María Chiquimula | 1212 Nuevo Progreso | 1504 Cubulco | 2103 San Luis Jilotepeque | |
| | 0807 Santa Lucía La Reforma | 1215 Malacatán | 1505 Granados | 2104 San Manuel Chaparrón | |
| | 0808 San Bartolomé Aguas Calientes | 1216 Catarina | 1506 El Chól | 2105 San Carlos Abasco | |
| | | 1217 Ayulá | 1507 San Jerónimo | 2106 Marjés | |
| | | 1218 Ocosingo | 1508 Puruhá | 2107 Matzucucmilá | |

TERRITORIALIZACIÓN BECA ARTESANO



Con tecnología de Bing
© GeoNames, Microsoft, TomTom

| CODIGO | DEPARTAMENTO | MUNICIPIO |
|--------|----------------------|-----------------------------|
| 1612 | ALTA VERAPAZ | CAHABÓN |
| 1615 | ALTA VERAPAZ | FRAY BARTOLOMÉ DE LAS CASAS |
| 1611 | ALTA VERAPAZ | LANGUÍN |
| 1607 | ALTA VERAPAZ | PANZÓS |
| 1605 | ALTA VERAPAZ | TAMAHÚ |
| 1304 | BAJA VERAPAZ | CUBULICO |
| 1303 | BAJA VERAPAZ | RABINAL |
| 1302 | BAJA VERAPAZ | SAN MIGUEL CHICAJ |
| 0411 | CHIMALTENANGO | ACATENANGO |
| 0401 | CHIMALTENANGO | CHIMALTENANGO |
| 0416 | CHIMALTENANGO | EL TEJAR |
| 0414 | CHIMALTENANGO | PARRAMOS |
| 0409 | CHIMALTENANGO | PATACÍA |
| 0413 | CHIMALTENANGO | SAN ANDRÉS ITZAPA |
| 0402 | CHIMALTENANGO | SAN JOSÉ POACUIL |
| 0406 | CHIMALTENANGO | TICPÁN GUATEMALA |
| 0412 | CHIMALTENANGO | YEPOCAPA |
| 0415 | CHIMALTENANGO | ZARAGOZA |
| 2005 | CHIQUIMULA | CAMOJÁN |
| 2001 | CHIQUIMULA | CHIQUIMULA |
| 2007 | CHIQUIMULA | ESQUIPULAS |
| 2004 | CHIQUIMULA | JOCOTÁN |
| 2006 | CHIQUIMULA | QUOJA |
| 2009 | CHIQUIMULA | QUEZALTEPEQUE |
| 2010 | CHIQUIMULA | SAN JACINTO |
| 2003 | CHIQUIMULA | SAN JUAN ERMITA |
| 0508 | ESCUINTLA | GUANAGAZAPA |
| 0507 | ESCUINTLA | LA GOMERA |
| 0505 | ESCUINTLA | MASAGUA |
| 0509 | ESCUINTLA | SAN JOSÉ |
| 0512 | ESCUINTLA | SAN VICENTE PACAYA |
| 0514 | ESCUINTLA | SIPACATE |
| 0504 | ESCUINTLA | S'QUIINALÁ |
| 1311 | HUEHUETENANGO | LA LIBERTAD |
| 1303 | HUEHUETENANGO | MALACATANCITO |
| 1313 | HUEHUETENANGO | SAN MIGUEL ACATÁN |
| 1325 | HUEHUETENANGO | SAN SEBASTIÁN COATÁN |
| 1310 | HUEHUETENANGO | SANTA BÁRBARA |
| 1308 | HUEHUETENANGO | SOLOMA |
| 1315 | HUEHUETENANGO | TODOS SANTOS CUCHUMATÁN |
| 1332 | HUEHUETENANGO | UNIÓN CANTINEL |
| 1803 | IZABAL | EL ESTOR |
| 1802 | IZABAL | LIVINGSTON |
| 1805 | IZABAL | LOS AMATES |
| 1804 | IZABAL | MORALES |
| 1801 | IZABAL | PUERTO BARRIOS |
| 2107 | JALAPA | MATAQUESCUINTLA |
| 2106 | JALAPA | MONJAS |
| 2105 | JALAPA | SAN CARLOS ALZATATE |
| 2103 | JALAPA | SAN LUIS JIJOTEPEQUE |

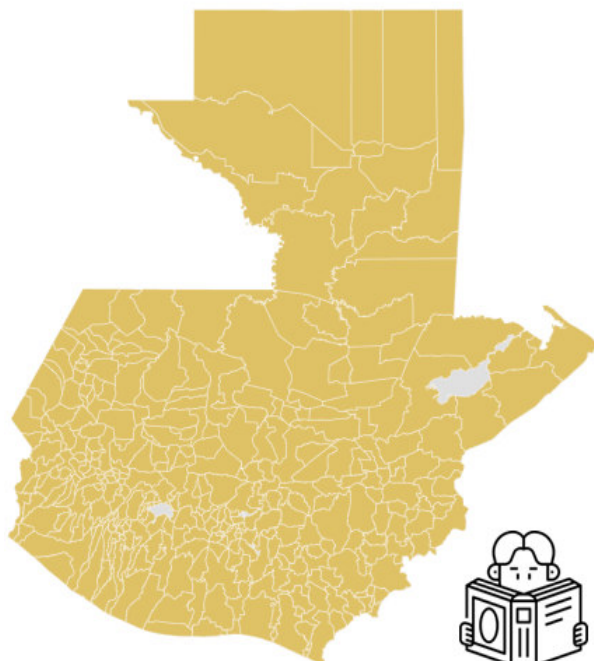
| CODIGO | DEPARTAMENTO | MUNICIPIO |
|--------|-----------------------|---------------------------|
| 2104 | JALAPA | SAN MANUEL CHAPARRÓN |
| 2212 | JUTIAPA | JALPATAGUA |
| 2210 | JUTIAPA | ZAPOTIÁN |
| 1705 | PETEN | LA LIBERTAD |
| 1713 | PETEN | LAS CRUCES |
| 1711 | PETEN | MELCHOR DE MENCOS |
| 1712 | PETEN | POPÚN |
| 1704 | PETEN | SAN ANDRÉS |
| 1702 | PETEN | SAN JOSÉ |
| 1709 | PETEN | SAN LUIS |
| 0907 | QUETZALTENANGO | CAJOLÁ |
| 0914 | QUETZALTENANGO | CANTEL |
| 0921 | QUETZALTENANGO | GENOVA |
| 0915 | QUETZALTENANGO | HUITÁN |
| 0924 | QUETZALTENANGO | PALESTINA DE LOS ALCOS |
| 0918 | QUETZALTENANGO | SAN FRANCISCO LA UNIÓN |
| 0912 | QUETZALTENANGO | SAN MARTÍN SACATEPEQUEZ |
| 1405 | QUICHE | CHAJUL |
| 1419 | QUICHE | CHICAMÁN |
| 1402 | QUICHE | CHICHÉ |
| 1413 | QUICHE | NBAJ |
| 1407 | QUICHE | PATZITÉ |
| 1416 | QUICHE | SACAPULAS |
| 1414 | QUICHE | SAN ANDRÉS SAJCABAJÁ |
| 1417 | QUICHE | SAN BARTOLOMÉ JOCOTENANGO |
| 1411 | QUICHE | SAN JUAN COTZAL |
| 1415 | QUICHE | USPANTÁN |
| 1404 | QUICHE | ZACULIAPA |
| 1109 | RETALHULEU | EL ASINTAL |
| 1108 | RETALHULEU | NIUEVO SAN CARLOS |
| 1101 | RETALHULEU | RETALHULEU |
| 0310 | SACATEPEQUEZ | MAGDALENA MILPAS ALTAS |
| 0316 | SACATEPEQUEZ | SANTA CATARINA BARAHONA |
| 0307 | SACATEPEQUEZ | SANTA LUCÍA MILPAS ALTAS |
| 0311 | SACATEPEQUEZ | SANTA MARÍA DE JESÚS |
| 0306 | SACATEPEQUEZ | SANTIAGO SACATEPEQUEZ |
| 0304 | SACATEPEQUEZ | SUMPANGO |
| 1204 | SAN MARCOS | COMITANCILLO |
| 1220 | SAN MARCOS | EL QUIETZAL |
| 1230 | SAN MARCOS | LA BLANCA |
| 1222 | SAN MARCOS | PAJARITA |
| 1224 | SAN MARCOS | SAN JOSÉ OJETENAM |
| 1205 | SAN MARCOS | SAN MIGUEL IXTAMACÁN |
| 1226 | SAN MARCOS | SIPACAPA |
| 1209 | SAN MARCOS | TAJIQUILCO |
| 0602 | SANTA ROSA | BARBERENA |
| 0601 | SANTA ROSA | CUILAPA |
| 0606 | SANTA ROSA | ORATORIO |
| 0613 | SANTA ROSA | PUEBLO NUEVO VIÑAS |
| 0607 | SANTA ROSA | SAN JUAN TECUACCO |

| CODIGO | DEPARTAMENTO | MUNICIPIO |
|--------------|----------------------|------------------------------|
| 0605 | SANTA ROSA | SAN RAFAEL LAS FLORES |
| 0610 | SANTA ROSA | SANTA MARÍA IXHUATÁN |
| 0609 | SANTA ROSA | TAXISCO |
| 0702 | SOLOLA | SAN JOSÉ CHACAYÁ |
| 0717 | SOLOLA | SAN JUAN LA LAGUNA |
| 0716 | SOLOLA | SAN MARCOS LA LAGUNA |
| 0715 | SOLOLA | SAN PABLO LA LAGUNA |
| 0718 | SOLOLA | SAN PEDRO LA LAGUNA |
| 0711 | SOLOLA | SANTA CATARINA PALOPÓ |
| 0714 | SOLOLA | SANTA CRUZ LA LAGUNA |
| 0704 | SOLOLA | SANTA LUCÍA UTATLÁN |
| 0703 | SOLOLA | SANTA MARÍA VISTACIÓN |
| 0701 | SOLOLA | SOLOLA |
| 1014 | SUCHITEPEQUEZ | PATZUN |
| 1005 | SUCHITEPEQUEZ | SAN JOSÉ EL IDOLO |
| 1021 | SUCHITEPEQUEZ | SAN JOSÉ LA MÁQUINA |
| 1016 | SUCHITEPEQUEZ | SAN JUAN BAUTISTA |
| 1006 | SUCHITEPEQUEZ | SANCTO DOMINGO SUCHITEPEQUEZ |
| 0804 | TOTONICAPÁN | SAN ANDRÉS XECUL |
| 0802 | TOTONICAPÁN | SAN CRISTÓBAL TONICAPÁN |
| 0803 | TOTONICAPÁN | SAN FRANCISCO EL ALTO |
| 0807 | TOTONICAPÁN | SANTA LUCÍA LA REFORMA |
| 0801 | TOTONICAPÁN | TOTONICAPÁN |
| 1909 | ZACAPA | LA UNIÓN |
| 1911 | ZACAPA | SAN JORGE |
| 1905 | ZACAPA | TECULUTÁN |
| 1901 | ZACAPA | ZACAPA |
| TOTAL | | |



INTERVENCIÓN EN
20 Departamentos
127 Municipios

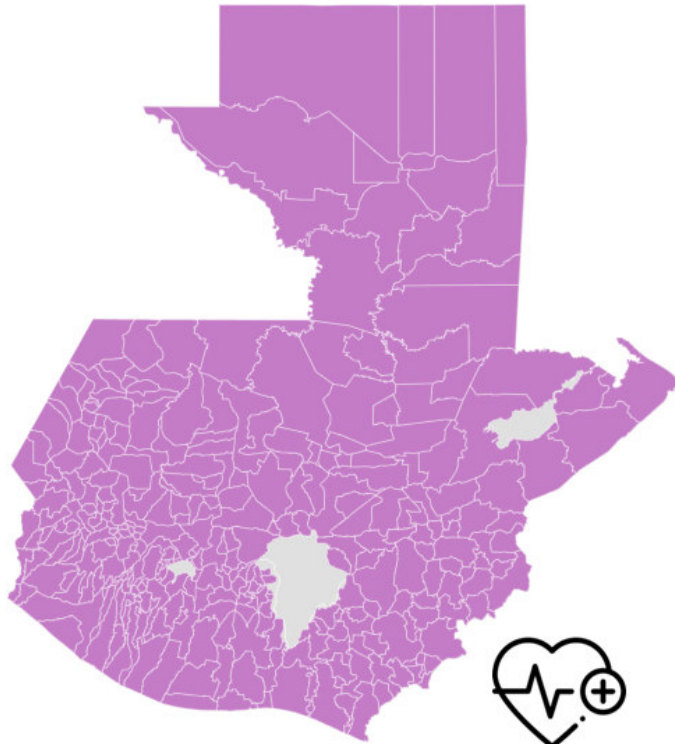
TERRITORIALIZACIÓN BECA EDUCACIÓN MEDIA



INTERVENCIÓN EN
22 Departamentos
339 Municipios

| DEPARTAMENTO - MUNICIPIO | DEPARTAMENTO - MUNICIPIO | DEPARTAMENTO - MUNICIPIO | DEPARTAMENTO - MUNICIPIO | DEPARTAMENTO - MUNICIPIO | DEPARTAMENTO - MUNICIPIO |
|-----------------------------|----------------------------|----------------------------------|----------------------------------|---------------------------------|---------------------------------|
| 01 Guatemala | 0412 Yepocapa | 0803 Momostenango | 12 San Marcos | 14 Quiché | 14 Quiché |
| 0101 Guatemala | 0413 San Andrés Itzapa | 0806 Santa María Chiquimula | 1201 San Marcos | 1401 Santa Cruz del Quiché | 1401 Santa Cruz del Quiché |
| 0102 Santa Catarina Pinula | 0414 Panamos | 0807 Santa Lucía La Reforma | 1202 San Pedro Sacatepéquez | 1402 Chiché | 1402 Chiché |
| 0103 San José Pinula | 0415 Zaragosa | 0808 San Bartolo Aguas Calientes | 1203 San Antonio Sacatepéquez | 1403 Chichuc | 1403 Chichuc |
| 0104 San José del Golfo | 0416 El Tejar | | 1204 Comitancillo | 1404 Jacucapa | 1404 Jacucapa |
| 0105 Palencia | 06 Escuintla | 09 Quezaltenango | 1205 San Miguel Ixtahuacán | 1405 Chajul | 1405 Chajul |
| 0106 Chimaltenango | 0601 Escuintla | 0901 Quezaltenango | 1206 Concepción Tutuapa | 1406 Chichicastenango | 1406 Chichicastenango |
| 0107 San Pedro Ayampuc | 0602 Sanata Lucía | 0902 Solcojaj | 1207 Tacaná | 1407 Patzún | 1407 Patzún |
| 0108 Mixco | 0603 Cotzumalguapa | 0903 Cintepéquez | 1208 Sibul | 1408 San Antonio Itotenango | 1408 San Antonio Itotenango |
| 0109 San Pedro Sacatepéquez | 0604 La Democracia | 0904 San Carlos Ajaj | 1209 Tzucucil | 1409 San Pedro Jacopilas | 1409 San Pedro Jacopilas |
| 0110 San Juan Sacatepéquez | 0605 Sigüinalá | 0905 Sibila | 1210 Tejutla | 1410 Cuntún | 1410 Cuntún |
| 0111 San Raimundo | 0606 Masagua | 0906 Cobricán | 1211 San Rafael Pie de la Cuesta | 1411 San Juan Cobal | 1411 San Juan Cobal |
| 0112 Chumarcho | 0607 Tiquisate | 0907 Copala | 1212 Nuevo Progreso | 1412 Joyabaj | 1412 Joyabaj |
| 0113 Frajanes | 0608 La Gomerita | 0908 San Miguel Sigüalá | 1213 El Tumbador | 1413 Nebaj | 1413 Nebaj |
| 0114 Amatlán | 0609 Guanagazapa | 0909 San Juan Ostuncalco | 1214 El Rodeo | 1414 San Andrés Sajcabajá | 1414 San Andrés Sajcabajá |
| 0115 Villa Nueva | 0609 San José | 0910 San Mateo | 1215 Asociación | 1415 Uspantán | 1415 Uspantán |
| 0116 Villa Canales | 0610 Ixtapa | 0911 Concepción Chiquitichapa | 1216 Ayutla | 1416 Sacapulas | 1416 Sacapulas |
| 0117 Petapa | 0611 Palín | 0912 San Martín Sacatepéquez | 1217 Cadas | 1417 San Bartolomé Jacotenango | 1417 San Bartolomé Jacotenango |
| 02 El Progreso | 0612 San Vicente Pacaya | 0913 Almohango | 1218 San Pablo | | |
| 0201 Guastatoya | 0613 Nueva Concepción | 0914 Cantel | 1219 San Pablo | 1418 Canilá | 1418 Canilá |
| 0202 Milandín | 0614 Sipacate | 0915 Huitán | 1220 El Quetzal | 1419 Chicomán | 1419 Chicomán |
| 0203 San Agustín | 06 Santa Rosa | 0916 Amil | 1221 La Reforma | 1420 Ixcán | 1420 Ixcán |
| 0204 Acasagostán | 0601 Cutilapa | 0917 Colombia | 1222 Pocholul | 1421 Pocholul | 1421 Pocholul |
| 0205 San Cristóbal | 0602 Barberena | 0918 San Francisco La Unión | 1223 Ixcujón | | |
| 0206 Acasagostán | 0603 Santa Rosa de Lima | 0919 El Palmir | 1224 San José Ojetenam | 15 Baja Verapaz | 15 Baja Verapaz |
| 0207 El Jicaro | 0604 Castillas | 0920 Coatepeque | 1225 San Cristóbal Cucho | 1501 Salama | 1501 Salama |
| 0208 San Antonio La Paz | 0605 San Rafael Las Flores | 0921 Génova | 1226 Sacapapa | 1502 San Miguel Chicaj | 1502 San Miguel Chicaj |
| | 0606 Chertosa | 0922 Reres Costa Cuca | 1227 Esquipulas Palo Gordo | 1503 Rabinal | 1503 Rabinal |
| | 0607 San Juan Tecuaco | 0923 La Esperanza | 1228 Río Blanco | 1504 Cubulco | 1504 Cubulco |
| | 0608 Chiquimulilla | 0924 Palestina de los Altos | 1229 San Lorenzo | 1505 Grandados | 1505 Grandados |
| | 0609 Taxico | 10 Suchitepéquez | 1230 La Blanca | 1506 El Chól | 1506 El Chól |
| | 0610 Santa María Ixhuatán | 1001 Mazatenango | 13 Huehuetenango | 1507 San Jerónimo | 1507 San Jerónimo |
| | 0611 Guastapán | 1002 Cuyotenango | 1301 Huehuetenango | 1508 Puxuhá | 1508 Puxuhá |
| | 0612 Santa Cruz Naranjo | 1003 San Francisco Zapotlán | 1302 Chianta | 16 Alta Verapaz | 16 Alta Verapaz |
| | 0613 Pueblo Nuevo Viñas | 1004 San Bernardino | 1303 Malacatancito | 1601 Cobán | 1601 Cobán |
| | 0614 Nueva Santa Rosa | 1005 San José El Dolio | 1304 Culco | 1602 Santa Cruz Verapaz | 1602 Santa Cruz Verapaz |
| | | 1006 Santo Domingo | 1305 Nentón | 1603 San Cristóbal Verapaz | 1603 San Cristóbal Verapaz |
| | | 1007 San Lorenzo | 1306 San Pedro Necta | 1604 Tactic | 1604 Tactic |
| | | 1008 Samayoc | 1307 Jacaltenango | 1605 Tamachú | 1605 Tamachú |
| | | 1009 San Pablo Jacopilas | 1308 Soloma | 1606 Tzucunú | 1606 Tzucunú |
| | | 1010 San Antonio Suchitepéquez | 1309 San Ildefonso Ixtahuacán | 1607 Parotés | 1607 Parotés |
| | | 1011 San Miguel Panón | 1310 Santa Bárbara | 1608 Senchú | 1608 Senchú |
| | | 1012 San Gabriel | 1311 La Libertad | 1609 San Pedro Carchá | 1609 San Pedro Carchá |
| | | 1013 Chichocoo | 1312 La Democracia | 1610 San Juan Chamelco | 1610 San Juan Chamelco |
| | | 1014 Patzún | 1313 San Miguel Acatán | 1611 Lanquín | 1611 Lanquín |
| | | 1015 Santa Bárbara | 1314 San Rafael La Independencia | 1612 Cahabón | 1612 Cahabón |
| | | 1016 San Juan Sacutista | 1315 Todos Santos Cuchumatán | 1613 Chikic | 1613 Chikic |
| | | 1017 Santo Tomás La Unión | 1316 San Juan Atitán | 1614 Chahal | 1614 Chahal |
| | | 1018 Juntilá | 1317 Santa Eulalia | 1615 Rey Bartolomé de las Casas | 1615 Rey Bartolomé de las Casas |
| | | 1019 Pueblo Nuevo | 1318 San Mateo Ixtatán | 1616 Santa Catalina la Tinta | 1616 Santa Catalina la Tinta |
| | | 1020 Río Bravo | 1319 Colotenango | 1617 Rozeuhá | 1617 Rozeuhá |
| | | 1021 San José La Máquina | 1320 San Sebastián Huehuetenango | 17 Peten | 17 Peten |
| | | 11 Retalhuleu | 1321 Tecitán | 1701 Rorés | 1701 Rorés |
| | | 1101 Retalhuleu | 1322 Concepción Huixtla | 1702 San José | 1702 San José |
| | | 1102 San Sebastián | 1323 San Juan Ixcay | 1703 San Benito | 1703 San Benito |
| | | 1103 Santa Cruz Matuc | 1324 San Antonio Huixtla | 1704 San Andrés | 1704 San Andrés |
| | | 1104 San Martín Zapotlán | 1325 San Sebastián Coactán | 1705 La Libertad | 1705 La Libertad |
| | | 1105 San Felipe | 1326 Berlic | 1706 San Francisco | 1706 San Francisco |
| | | 1106 San Andrés Villa Seca | 1327 Aguacatán | 1707 Santa Ana | 1707 Santa Ana |
| | | 1107 Champerico | 1328 San Rafael Pébal | 1708 Dolores | 1708 Dolores |
| | | 1108 Nuevo San Carlos | 1329 San Gaspar Ixc'el | 1709 San Luis | 1709 San Luis |
| | | 1109 El Arenal | 1330 Santiago Chimaltenango | 1710 Sayaxché | 1710 Sayaxché |
| | | | 1331 Santa Ana Huixtla | | |
| | | | 1332 Unión Cantón | | |
| | | | 1333 Retatán | | |

TERRITORIALIZACIÓN BONO SALUD



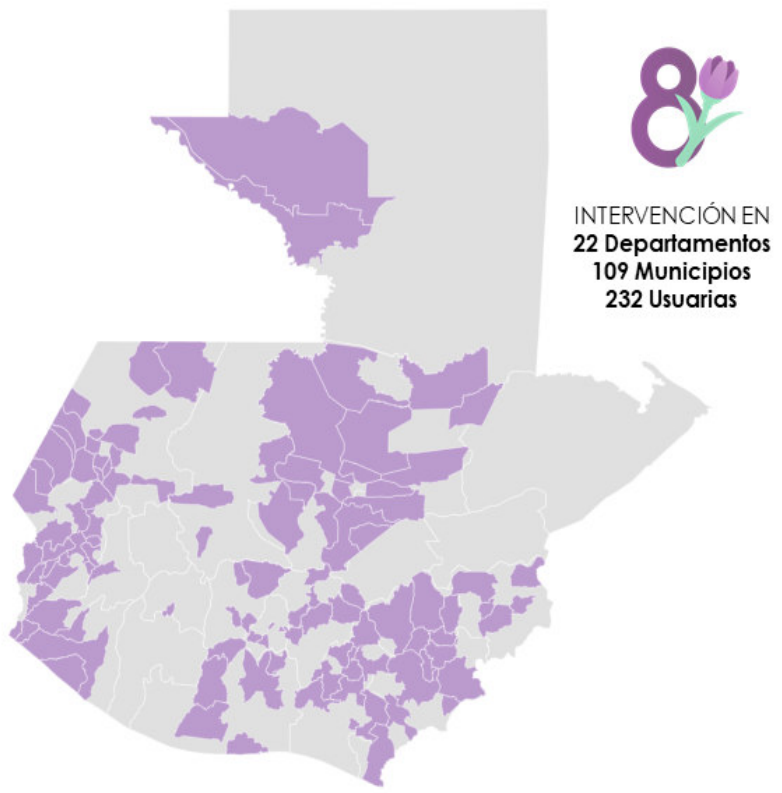
INTERVENCIÓN EN
21 Departamentos
321 Municipios

| DEPARTAMENTO - MUNICIPIO |
|----------------------------------|
| 02E Progreso |
| 0201 Quetzaltenango |
| 0202 Mixcoatlán |
| 0203 San Agustín Acasaguastlán |
| 0204 San Cristóbal Acasaguastlán |
| 0205 El Jicaro |
| 0206 Sanzate |
| 0207 Sanzate |
| 0208 San Antonio La Paz |
| 03Sacatepéquez |
| 0301 Antigua Guatemala |
| 0302 Jocotenango |
| 0303 Pastores |
| 0304 Sumpango |
| 0305 Santa Domingo Xenocaj |
| 0306 Santiago Sacatepéquez |
| 0309 Santa Lucía Milpas Altas |
| 0310 Magdalena Milpas Altas |
| 0311 Santa María de Jesús |
| 0312 Ciudad Vieja |
| 0313 San Miguel Dueñas |
| 0314 Alotenango |
| 0315 San Antonio Aguas Calientes |
| 0316 Santa Catarina Barahona |
| 04Chimaltenango |
| 0401 Chimaltenango |
| 0402 San José Poaquil |
| 0403 San Martín Jilotepeque |
| 0404 Camalapa |
| 0405 Santa Apolonia |
| 0406 Tecpán Guatemala |
| 0407 Patzún |
| 0408 Pochuta |
| 0409 Patzún |
| 0410 Santa Cruz Balanyá |
| 0411 Acateñango |
| 0412 Yepocapa |
| 0413 San Andrés Itzapa |
| 0414 Panamés |
| 0415 Zarogosa |
| 0416 El Tejar |
| 05Escuintla |
| 0501 Escuintla |
| 0502 Santa Lucía Cotzumalguapa |
| 0503 La Democracia |
| 0504 Sigüinalá |
| 0505 Masagua |
| 0506 Tiquisate |
| 0507 La Gamera |
| 0508 Guanagazapa |
| 0509 San José |
| 0510 Itzapa |
| 0511 Palín |
| 0512 San Vicente Pacaya |
| 0513 Nueva Concepción |
| 0514 Sipacate |

| DEPARTAMENTO - MUNICIPIO |
|----------------------------------|
| 06Santa Rosa |
| 0601 Culiapa |
| 0602 Barberena |
| 0603 Santa Rosa de Lima |
| 0604 Casillas |
| 0605 San Rafael Las Flores |
| 0606 Oratorio |
| 0607 San Juan Tecuaco |
| 0608 Chiquimulilla |
| 0609 Taxisco |
| 0610 Santa María Ixhuatán |
| 0611 Guastacapán |
| 0612 Santa Cruz Naranjo |
| 0613 Pueblo Nuevo Viñas |
| 0614 Nueva Santa Rosa |
| 07Solalá |
| 0701 Solalá |
| 0702 San José Chacayá |
| 0703 Santa María Visitación |
| 0704 Santa Lucía Utatán |
| 0705 Nahualá |
| 0706 Santa Catarina Ixtahuacán |
| 0707 Santa Clara La Laguna |
| 0708 Concepción |
| 0709 San Andrés Semetabaj |
| 0710 Panajachel |
| 0711 Santa Catarina Palopá |
| 0712 San Antonio Palopá |
| 0713 San Lucas Tolimán |
| 0714 Santa Cruz La Laguna |
| 0715 San Pablo La Laguna |
| 0716 San Marcos La Laguna |
| 0717 San Juan La Laguna |
| 0718 San Pedro La Laguna |
| 0719 Santiago Atitlán |
| 08Totonicapán |
| 0801 Totonicapán |
| 0802 San Cristóbal Totonicapán |
| 0803 San Francisco El Alto |
| 0804 San Andrés Xecul |
| 0805 Momostenango |
| 0806 Santa María Chiquimula |
| 0807 Santa Lucía La Reforma |
| 0808 San Bartolo Aguas Calientes |
| 09Quezaltenango |
| 0901 Quezaltenango |
| 0902 Salicajá |
| 0903 Olimtepeque |
| 0904 San Carlos Sija |
| 0905 Sibilla |
| 0906 Cobricán |
| 0907 Cajalá |
| 0908 San Miguel Sigüilá |
| 0909 San Juan Ostuncalco |
| 0910 San Mateo |
| 0911 Concepción Chiquirichapa |
| 0912 San Martín Sacatepéquez |
| 0913 Almolongo |
| 0914 Cantel |
| 0915 Huitán |

| DEPARTAMENTO - MUNICIPIO |
|----------------------------------|
| 0916 Zunil |
| 0917 Colimba |
| 0918 San Francisco La Unión |
| 0919 El Palmar |
| 0920 Coatepeque |
| 0921 Génova |
| 0922 Flores Costa Cuca |
| 0923 La Esperanza |
| 0924 Palestina de los Altos |
| 10Suchitepéquez |
| 1001 Matatenango |
| 1002 Cuyotenango |
| 1003 San Francisco Zapotitlán |
| 1004 San Bernardino |
| 1005 San José El Idolo |
| 1006 Santa Domingo Suchitepéquez |
| 1007 San Lorenzo |
| 1008 Samayac |
| 1009 San Pablo Jacapilas |
| 1010 San Antonio Suchitepéquez |
| 1011 San Miguel Panán |
| 1012 San Gabriel |
| 1013 Chichacao |
| 1014 Patulul |
| 1015 Santa Bárbara |
| 1016 San Juan Bautista |
| 1017 Santa Tomás La Unión |
| 1018 Zunil |
| 1019 Pueblo Nuevo |
| 1020 Río Bravo |
| 1021 San José La Máquina |
| 11Retalhuleu |
| 1101 Retalhuleu |
| 1102 San Sebastián |
| 1103 Santa Cruz Mululá |
| 1104 San Martín Zapotitlán |
| 1105 San Felipe |
| 1106 San Andrés Villa Seca |
| 1107 Champeño |
| 1108 Nuevo San Carlos |
| 1109 El Asintal |
| 12San Marcos |
| 1201 San Marcos |
| 1202 San Pedro Sacatepéquez |
| 1203 San Antonio Sacatepéquez |
| 1204 Comitancillo |
| 1205 San Miguel Ixtahuacán |
| 1206 Concepción Tutuapa |
| 1207 Tacaná |
| 1208 Sibinal |
| 1209 Tajúmulico |
| 1210 Tejutla |
| 1211 San Rafael Pie de la Cuesta |
| 1212 Nuevo Progreso |
| 1213 El Tumbador |
| 1214 El Rodeo |
| 1215 Malacatán |
| 1216 Catarina |
| 1217 Ayutla |
| 1218 Océas |

TERRITORIALIZACIÓN PROGRAMA VIDA

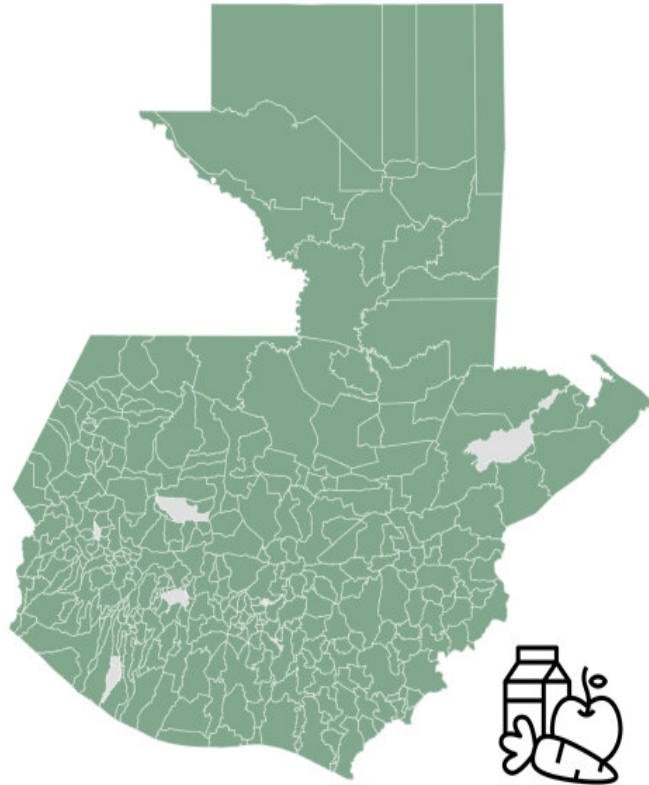


| DEPARTAMENTO - MUNICIPIO |
|--------------------------------|
| 01 Guatemala |
| 0101 Guatemala |
| 0105 Palencia |
| 0106 Chimaluita |
| 0108 Mixco |
| 0109 San Pedro Sacatepéquez |
| 0112 Chuarrancho |
| 0115 Villa Nueva |
| 02 El Progreso |
| 0205 San Antonio La Paz |
| 03 Sacatepéquez |
| 0302 Jocotenango |
| 0309 Santa Lucía Milpas Altas |
| 0312 Ciudad Vieja |
| 0313 San Miguel Dueñas |
| 04 Chimaltenango |
| 0402 San José Poaquil |
| 0403 San Martín Jilotepeque |
| 0409 Patzún |
| 0412 Yepocapa |
| 0413 San Andrés Itzapa |
| 05 Escuintla |
| 0501 Escuintla |
| 0502 Santa Lucía Cotzumalguapa |
| 0507 La Gomera |
| 0509 San José |
| 0511 Palín |
| 06 Santa Rosa |
| 0601 Cullapa |
| 0602 Barberena |
| 0603 Santa Rosa de Lima |
| 0604 Casillas |
| 0606 Oratorio |
| 0607 San Juan Tecuaco |
| 0613 Pueblo Nuevo Viñas |
| 0614 Nueva Santa Rosa |
| 07 Sololá |
| 0717 San Juan La Laguna |
| 09 Quetzaltenango |
| 0909 San Juan Ostuncalco |

| DEPARTAMENTO - MUNICIPIO |
|----------------------------------|
| 0920 Coatepeque |
| 0921 Génova |
| 11 Retalhuleu |
| 1101 Retalhuleu |
| 1107 Champerico |
| 12 San Marcos |
| 1201 San Marcos |
| 1204 Comitancillo |
| 1205 San Miguel Ixtahuacán |
| 1207 Tacaná |
| 1209 Tajumulco |
| 1210 Tejutla |
| 1211 San Rafael Pie de la Cuesta |
| 1213 El Tumbador |
| 1214 El Rodero |
| 1215 Malacatán |
| 1216 Catarina |
| 1218 Ocós |
| 1219 San Pablo |
| 1222 Pajapita |
| 1225 San Cristóbal Cucho |
| 1229 San Lorenzo |
| 1230 La Blanca |
| 13 Huehuetenango |
| 1301 Hunuetaenango |
| 1304 Cuilco |
| 1306 San Pedro Necta |
| 1308 Soloma |
| 1309 San Ildefonso Ixtahuacán |
| 1310 Santa Bárbara |
| 1311 La Libertad |
| 1312 La Democracia |
| 1315 Todos Santos Cuchumatán |
| 1316 San Juan Atitán |
| 1318 San Mateo Ixtatán |
| 1319 Calotenango |
| 1321 Tectitán |
| 1326 Barillas |
| 1328 San Rafael Pézcal |
| 1329 San Gaspar Ixchil |
| 1331 Santa Ana Huista |
| 1332 Unión Cantón |

| DEPARTAMENTO - MUNICIPIO |
|----------------------------------|
| 14 Guiché |
| 1401 Santa Cruz del Guiché |
| 1416 Sacapulas |
| 1419 Chicamán |
| 15 Baja Verapaz |
| 1501 Salamá |
| 1502 San Miguel Chioaj |
| 1504 Cubulco |
| 1507 San Jerónimo |
| 1508 Purulhá |
| 16 Alta Verapaz |
| 1601 Cobán |
| 1603 San Cristóbal Verapaz |
| 1604 Tactic |
| 1606 Tucurú |
| 1608 Senahú |
| 1609 San Pedro Caroná |
| 1610 San Juan Chamelco |
| 1613 Chisec |
| 1614 Chahal |
| 1615 Pray Bartolomé de las Casas |
| 17 Petén |
| 1705 La Libertad |
| 1713 Las Cruces |
| 20 Chiquimula |
| 2001 Chiquimula |
| 2005 Comatán |
| 2006 Olapa |
| 2009 Quetzaltenango |
| 2010 San Jacinto |
| 21 Jalapa |
| 2101 Jalapa |
| 2102 San Pedro Pinula |
| 2103 San Luis Jilotepeque |
| 2104 San Manuel Chaparrón |
| 2106 Manjás |
| 2107 Mataquescuintla |
| 22 Jutiapa |
| 2201 Jutiapa |
| 2202 El Progreso |
| 2203 Santa Catarina Mita |
| 2205 Asunción Mita |
| 2207 Atescatempa |
| 2212 Jalpatagua |
| 2214 Moyuta |

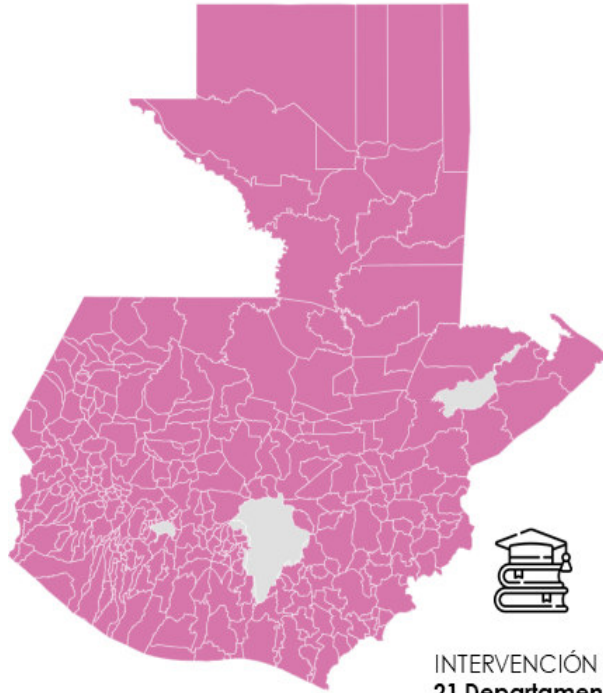
TERRITORIALIZACIÓN BONO NUTRICIÓN



INTERVENCIÓN EN
22 Departamentos
336 Municipios

| DEPARTAMENTO - MUNICIPIO | DEPARTAMENTO - MUNICIPIO | DEPARTAMENTO - MUNICIPIO | DEPARTAMENTO - MUNICIPIO | DEPARTAMENTO - MUNICIPIO | DEPARTAMENTO - MUNICIPIO |
|----------------------------------|--------------------------------|------------------------------------|---------------------------------|-----------------------------|--------------------------|
| 01 Guatemala | 0412 Yepocapa | 0805 Momostenango | 1109 El Adrial | 1328 San Rafael Petzal | 1705 La Libertad |
| 0101 Guatemala | 0413 San Andrés Itzapa | 0806 Santa María Chiquimula | 12 San Marcos | 1329 San Gaspar Ichmul | 1706 San Francisco |
| 0102 Santa Catarina Pinula | 0414 Patzún | 0807 Santa Lucía La Reforma | 1201 San Marcos | 1330 Santiago Chimaltenango | 1707 Santa Ana |
| 0103 San José Pinula | 0415 Zaragoza | 0808 San Bartolomé Aguas Calientes | 1202 San Pedro Sacatepéquez | 1331 Santa Ana Huista | 1708 Dolores |
| 0104 San José del Gato | 0416 El Tejar | 09 Quetzaltenango | 1203 San Antonio Sacatepéquez | 1332 Unión Central | 1709 San Luis |
| 0105 Palencia | 0501 Escuintla | 0901 Quezaltenango | 1204 Comitancillo | 1333 Petzán | 1710 Sayocché |
| 0106 Chiquitá | 0502 Santa Lucía Cotzumalguapa | 0902 Salcojón | 1205 San Miguel Itzahuacán | 1711 El Chul | 1712 Popkín |
| 0107 San Pedro Ayampuc | 0503 La Democracia | 0903 Chintepéquez | 1206 Concepción Tutupaca | 14 Quiché | 1713 Los Cruces |
| 0108 Mixco | 0504 Siquinalá | 0904 San Carlos Ajja | 1401 Santa Cruz del Quiché | 1714 El Chul | 1717 Los Cruces |
| 0109 San Pedro Sacatepéquez | 0505 Masagua | 0905 Stella | 1402 Chiché | 15 Rabinal | 1718 Los Cruces |
| 0110 San Juan Sacatepéquez | 0506 Tiquisate | 0906 Cobatán | 1403 Chiqué | 1801 Puerto Bomas | 1802 Livingston |
| 0111 San Ramundo | 0507 La Gomera | 0907 Copalá | 1404 Jaculpa | 1803 El Estor | 1804 Morales |
| 0112 Chumarcho | 0508 Guayagatapa | 0908 San Miguel Sigüé | 1405 Chojuj | 1805 Los Amoles | |
| 0113 Retalhuleu | 0509 San José | 0909 San Juan Ostuncalcio | 1406 Chichicastenango | 16 Totonicapán | |
| 0114 Amatenango | 0510 Itzapa | 0910 San Mateo | 1407 Patzún | 1901 Zacapa | |
| 0115 Villa Nueva | 0511 Patzún | 0911 Concepción Chiquitichapa | 1408 San Antonio Itotenango | 1902 Estanzuela | |
| 0116 Villa Canales | 0512 San Vicente Pacaya | 0912 San Martín Sacatepéquez | 1409 San Antonio Itotenango | 1903 Río Hondo | |
| 0117 Petzapa | 0513 Nueva Concepción | 0913 Almohango | 1410 Cunún | 1904 Guastón | |
| 02 El Progreso | 0514 Spacapa | 0914 Cantel | 1411 San Juan Cobal | 1905 Teculután | |
| 0201 Guastatoya | 06 Santa Rosa | 0915 Huitán | 1412 Joyabaj | 1906 Usulután | |
| 0202 Miraflores | 0601 Culapa | 0916 Jutiá | 1413 Nebaj | 1907 Cobán | |
| 0203 San Agustín Acasaguastán | 0602 Barberena | 0917 Colombia | 1414 San Andrés Sajcabajá | 1908 San Diego | |
| 0204 San Cristóbal Acasaguastán | 0603 Santa Rosa de Lima | 0918 San Francisco La Unión | 1415 Uspantán | 1909 La Unión | |
| 0205 El Jacar | 0604 Cosles | 0919 El Palmar | 1416 Sacapulas | 1910 Huit | |
| 0206 Sanare | 0605 San Rafael Los Rios | 0920 Cochopeque | 1417 San Bartolomé Jacaltenango | 1911 San Jorge | |
| 0207 Sanarate | 0606 Oratorio | 0921 Eslenova | 1418 Camalé | 20 Chiquimula | |
| 0208 San Antonio La Paz | 0607 San Juan Tecuaco | 0922 Rios Costa Cuca | 1419 Chicomán | 2002 San José la Arada | |
| 03 Sacatepéquez | 0608 Chiquimulilla | 0923 La Esperanza | 1420 Ixcán | 2003 San Juan Ermita | |
| 0301 Antigua Guatemala | 0609 Totonicapán | 0924 Palestina de los Altos | 1421 Pochuluc | 2004 Jocotán | |
| 0302 Jocotenango | 0610 Santa María Itz'atán | 10 Suchitepéquez | 1422 San Lorenzo | 2005 Comalán | |
| 0303 Pastores | 0611 Guazacapan | 1001 Mazatenango | 1423 Escuintla | 2006 Clepe | |
| 0304 Sumpango | 0612 Santa Cruz Naranjo | 1002 Cuyotenango | 1424 Sacapulas | 2007 Escuintla | |
| 0305 Santo Domingo Xenecaj | 0613 Pueblo Nuevo Vihos | 1003 San Francisco Zapotitán | 1425 San Bartolomé Jacaltenango | 2008 Concepción Las Minas | |
| 0306 Santiago Sacatepéquez | 0614 Nueva Santa Rosa | 1004 San Bernardino | 1426 Chichicastenango | 2009 Quezaltenango | |
| 0307 San Bartolomé Milpas Altas | 07 Solalá | 1005 San José El Jaldó | 1427 Escuintla | 2010 San Jacinto | |
| 0308 San Lucas Sacatepéquez | 0701 Solalá | 1006 Santo Domingo Suchitepéquez | 1428 Escuintla | 2011 Ipala | |
| 0309 Santa Lucía Milpas Altas | 0702 San José Chocoyá | 1007 San Lorenzo | 1429 Escuintla | 21 Jalapa | |
| 0310 Magdalena Milpas Altas | 0703 Santa María Visitación | 1008 Samayac | 1430 San Rafael Verapaz | 2101 Jalapa | |
| 0311 Santa María de Jesús | 0704 Santa Lucía Utatlán | 1009 San Pablo Jacapilas | 1431 San Rafael Verapaz | 2102 San Pedro Pinula | |
| 0312 Ciudad Vieja | 0705 Nahualá | 1010 San Antonio Suchitepéquez | 1432 San Rafael Verapaz | 2103 San Luis Altepéquez | |
| 0313 San Miguel Dueñas | 0706 Santa Catarina Ixahuacán | 1011 San Miguel Panán | 1433 San Rafael Verapaz | 2104 San Manuel Chaparrón | |
| 0314 Alotenango | 0707 Santa Clara La Laguna | 1012 San Gabriel | 1434 San Rafael Verapaz | 2105 San Carlos Abasco | |
| 0315 San Antonio Aguas Calientes | 0708 Concepción | 1013 Chichococ | 1435 San Rafael Verapaz | 2106 Miraflores | |
| 0316 Santa Catarina Barahona | 0709 San Andrés Semetabaj | 1014 Patzún | 1436 San Rafael Verapaz | 2107 Motoquecuintla | |
| 04 Chimaltenango | 0710 Panajachel | 1015 Santa Bárbara | 1437 San Rafael Verapaz | 22 Milpa Alta | |
| 0401 Chimaltenango | 0711 San Antonio Palopó | 1016 San Juan Bautista | 1438 San Rafael Verapaz | 2201 Milpa Alta | |
| 0402 San José Poacul | 0712 San Lucas Tolmán | 1017 Santo Tomás La Unión | 1439 San Rafael Verapaz | 2202 El Progreso | |
| 0403 San Martín Metepéquez | 0713 Santa Cruz La Laguna | 1018 Jutiá | 1440 San Rafael Verapaz | 2203 Santa Catarina Mila | |
| 0404 Comapa | 0714 San Pablo La Laguna | 1019 Pueblo Nuevo | 1441 San Rafael Verapaz | 2204 Agua Blanca | |
| 0405 Santa Apolonia | 0715 San Marcos La Laguna | 1020 Río Bravo | 1442 San Rafael Verapaz | 2205 Atzacuba | |
| 0406 Tecpán Guatemala | 0716 San Juan La Laguna | 11 Retalhuleu | 1443 San Rafael Verapaz | 2206 Atzacuba | |
| 0407 Patzún | 0717 San Pedro La Laguna | 1101 Retalhuleu | 1444 San Rafael Verapaz | 2207 Atzacuba | |
| 0408 Patzún | 0718 San Pedro La Laguna | 1102 San Sebastián | 1445 San Rafael Verapaz | 2208 Jerez | |
| 0409 Patzún | 0719 Santiago Atitlán | 1103 Santa Cruz Milulá | 1446 San Rafael Verapaz | 2209 El Adelanto | |
| 0410 Santo Cruz Balanyá | 12 Totonicapán | 1104 San Martín Zapotitán | 1447 San Rafael Verapaz | 2210 Japotepec | |
| 0411 Acatecanango | 1201 Totonicapán | 1105 San Felipe | 1448 San Rafael Verapaz | 2211 Comapa | |
| | 1202 San Cristóbal Totonicapán | 1106 San Andrés Villa Seca | 1449 San Rafael Verapaz | 2212 Japotepec | |
| | 1203 San Francisco El Alto | 1107 Champérico | 1450 San Rafael Verapaz | 2213 Conqueco | |
| | 1204 San Andrés Xecul | 1108 Nuevo San Carlos | 1451 San Rafael Verapaz | 2214 Moyuta | |
| | | | 1452 San Rafael Verapaz | 2215 Pasaco | |
| | | | 1453 San Rafael Verapaz | 2216 San José Acatepan | |
| | | | 1454 San Rafael Verapaz | 2217 Quezaco | |

TERRITORIALIZACIÓN BONO EDUCACIÓN



INTERVENCIÓN EN
21 Departamentos
321 Municipios

| DEPARTAMENTO - MUNICIPIO | DEPARTAMENTO - MUNICIPIO | DEPARTAMENTO - MUNICIPIO | DEPARTAMENTO - MUNICIPIO | DEPARTAMENTO - MUNICIPIO | DEPARTAMENTO - MUNICIPIO |
|----------------------------------|------------------------------------|----------------------------------|----------------------------------|----------------------------------|----------------------------|
| 02 El Progreso | 0513 Nuevo Concepción | 0914 Cantel | 1219 San Pablo | 1414 San Andrés Sajcabajá | 1906 Usulután |
| 0201 Guastatoya | 0514 Ipocaste | 0915 Huitán | 1220 El Quetzal | 1415 Uspantán | 1907 Cabañas |
| 0202 Miraflores | 06 Santa Rosa | 0917 Colombia | 1221 La Reforma | 1416 Sacapulas | 1908 San Diego |
| 0203 San Agustín | 0601 Culapa | 0918 San Francisco La Unión | 1222 Patzún | 1417 San Bartolomé Jacaltenango | 1909 La Unión |
| 0204 Acasaguastón | 0602 Barberena | 0919 El Palmar | 1223 Ichiguán | 1418 Comá | 1910 Huit |
| 0205 San Cristóbal | 0603 Santa Rosa de Lima | 0920 Coatepeque | 1224 San José Ojetenám | 1419 Chicamán | 1911 San Jorge |
| 0206 Acasaguastón | 0604 Coatlés | 0921 Génova | 1225 San Cristóbal Cuchumatán | 1420 Ixcán | 20 Chiquimula |
| 0207 Sanarate | 0605 San Rafael Los Rios | 0922 Rios Costa Rica | 1226 Ipocaste | 1421 Raxahuil | 2001 Chiquimula |
| 0208 San Antonio La Paz | 0606 Otcastot | 0923 La Esperanza | 1227 Escuintles Palo Corral | 1422 Rio Blanco | 2002 San José la Arada |
| 03 Escuintla | 0607 San Juan Tecuaco | 0924 Palestina de los Altos | 1228 Rio Blanco | 1501 Salamá | 2003 San Juan Ermita |
| 0301 Amigué Guatemala | 0608 Chichumulú | 10 Suchitepéquez | 1229 San Lorenzo | 1502 San Miguel Chicaj | 2004 Jacotán |
| 0302 Jacaltenango | 0609 Totocó | 1001 Mazatenango | 1230 La Blanca | 1503 Robinal | 2005 Comalán |
| 0303 Pastores | 0610 Santa María Ixuatán | 1002 Cuyotenango | 13 Huehuetenango | 1504 Cubulco | 2006 Escuintlas |
| 0304 Sumpango | 0611 Guazacapan | 1003 San Francisco Zapotitán | 1301 Huehuetenango | 1505 Grandados | 2008 Concepción Las Minas |
| 0305 Santo Domingo Xenacoj | 0612 Santa Cruz Naranjo | 1004 San Bernardino | 1302 Chiantla | 1506 El Chól | 2009 Quezaltenango |
| 0306 Santiago Sacatepéquez | 0613 Pueblo Nuevo Vinas | 1005 San José El Acajo | 1303 Malacatancito | 1507 San Jerónimo | 2010 San Jacinto |
| 0307 San Bartolomé Milpas Altas | 0614 Nueva Santa Rosa | 1006 Santo Domingo | 1304 Cula | 1508 Purulhá | 2011 Ipala |
| 0309 Santa Lucía Milpas Altas | 07 Solalá | 1007 Suchitepéquez | 1305 Namin | 16 Alta Verapaz | 21 Jalapa |
| 0310 Magdalena Milpas Altas | 0701 Solalá | 1008 Samayoc | 1306 San Pedro Necta | 1601 Cobán | 2101 Jalapa |
| 0311 Santa María de Jesús | 0702 San José Chocoyá | 1009 San Pablo Jacopilas | 1307 Jacaltenango | 1602 Santa Cruz Verapaz | 2102 San Pedro Pinula |
| 0312 Ciudad Vieja | 0703 Santa María Visitación | 1010 San Antonio Suchitepéquez | 1308 Solemá | 1603 San Cristóbal Verapaz | 2103 San Luis, Itz'atpeque |
| 0313 San Miguel Dueñas | 0704 Santa Lucía Utatlán | 1011 San Miguel Panón | 1309 San Isidoro Itz'atpeque | 1604 Tacic | 2104 San Manuel Chaparrón |
| 0314 Alotenango | 0705 Nahualá | 1012 San Gabriel | 1310 Santa Bárbara | 1605 Tamahú | 2105 San Carlos Abasco |
| 0315 San Antonio Aguas Calientes | 0706 Santa Catalina Ixhuacán | 1013 Chicacao | 1311 La Libertad | 1606 Tuzucú | 2106 Marjás |
| 0316 Santa Catalina Barahona | 0707 Santa Clara La Laguna | 1014 Patzún | 1312 La Democracia | 1607 Paraiso | 2107 Motoquecuinta |
| 04 Chimaltenango | 0708 Concepción | 1015 Santa Bárbara | 1313 San Miguel Acatán | 1608 Senahú | 22 Itzapa |
| 0401 Chimaltenango | 0709 San Andrés Semetabaj | 1016 San Juan Bautista | 1314 San Rafael La Independencia | 1609 San Pedro Carchá | 2201 Itzapa |
| 0402 San José Poocul | 0710 Panajachel | 1017 Santo Tomás La Unión | 1315 Todos Santos Cuchumatán | 1610 San Juan Chamela | 2202 El Progreso |
| 0403 San Martín Itz'atpeque | 0711 Santa Catalina Palopá | 1018 Zunilito | 1316 San Juan Atitán | 1611 San Juan | 2203 Santa Catalina Mila |
| 0404 Comalapa | 0712 San Antonio Palopá | 1019 Pueblo Nuevo | 1317 Santa Eulalia | 1612 Cahabón | 2204 Agua Blanca |
| 0405 Santa Apolonia | 0713 San Lucas Tolimán | 1020 Rio Bravo | 1318 San Mateo Ixtatán | 1613 Chisec | 2205 Asunción Mila |
| 0406 Tecpán Guatemala | 0714 Santa Cruz La Laguna | 1021 San José La Máquina | 1319 Colotenango | 1614 Chahal | 2206 Yupitpeque |
| 0407 Patzún | 0715 San Pablo La Laguna | 11 Retalhuleu | 1320 Colotenango | 1615 Frey Bartolomé de las Casas | 2207 Atescatempa |
| 0408 Pochula | 0716 San Marcos La Laguna | 1101 Retalhuleu | 1321 San Sebastián | 1616 Santa Catalina la Tinta | 2208 Jerez |
| 0409 Patzún | 0717 San Juan La Laguna | 1102 San Sebastián | 1322 Concepción Huasteco | 1617 Retalhuleu | 2209 El Adelanto |
| 0410 Santa Cruz Balanyá | 0718 San Pedro La Laguna | 1103 Santa Cruz Milud | 1323 Concepción Huasteco | 1701 Rios | 2210 Zapotitán |
| 0411 Acaltenango | 0719 Santiago Atitán | 1104 San Martín Zapotitán | 1324 Concepción Huasteco | 1702 San José | 2211 Comapa |
| 0412 Tepicapa | 08 Totonicapán | 1105 San Felipe | 1325 San Antonio Huasteco | 1703 San Benito | 2212 Jajpatzún |
| 0413 San Andrés Itzapa | 0801 Totonicapán | 1106 San Andrés Villa Seca | 1326 San Sebastián Cuchumatán | 1704 San Andrés | 2213 Jajpatzún |
| 0414 Panamés | 0802 San Cristóbal Totonicapán | 1107 Champetón | 1327 Aguacatán | 1705 La Libertad | 2214 Conguaco |
| 0415 Jarogosa | 0803 San Francisco El Alto | 1108 Nueva San Carlos | 1328 San Rafael Peten | 1706 San Francisco | 2215 Moyuta |
| 0416 El Tejar | 0804 San Andrés Xecul | 1109 El Asintal | 1329 San Gaspar Itz'at | 1707 Santa Ana | 2216 Pasaco |
| 05 Escuintla | 0805 Momostenango | 12 San Marcos | 1330 Santiago Chimaltenango | 1708 Dolores | 2217 Quezada |
| 0501 Escuintla | 0806 Santa María Chiquimula | 1201 San Marcos | 1331 Santa Ana Huasteco | 1709 San Luis | |
| 0502 Santa Lucía Cotzumalguapa | 0807 Santa Lucía La Reforma | 1202 San Pedro Sacatepéquez | 1332 Unión Cantón | 1710 Soyaché | |
| 0503 La Democracia | 0808 San Bartolomé Aguas Calientes | 1203 San Antonio Sacatepéquez | 1333 Petatón | 1711 Melchor de Mencos | |
| 0504 Scuintla | 09 Quetzaltenango | 1204 Comitanzón | 14 Quiché | 1712 Popitán | |
| 0505 Misagua | 0901 Quetzaltenango | 1205 San Miguel Ixhuacán | 1401 Santa Cruz del Quiché | 1713 Los Cruces | |
| 0506 Taxisate | 0902 Salcajá | 1206 Concepción Tutuapa | 1402 Chiché | 1714 El Chól | |
| 0507 La Gomería | 0903 Chitipeque | 1207 Tocaná | 1403 Chisec | 18 Totonicapán | |
| 0508 Guanagazapa | 0904 San Carlos Sija | 1208 Sibhal | 1404 Zuculpa | 1801 Puerto Barrios | |
| 0509 San José | 0905 Sibila | 1209 Tzucumuc | 1405 Chajul | 1802 Livingston | |
| 0510 Itzapa | 0906 Cobatán | 1210 Tejufá | 1406 Chichicastenango | 1803 El Estor | |
| 0511 Patzún | 0907 Cajolá | 1211 San Rafael Pie de la Cuesta | 1407 Patzún | 1804 Morales | |
| 0512 San Vicente Pacaya | 0908 San Miguel Sigüé | 1212 Nueva Progreso | 1408 San Antonio Itotenango | 1805 Los Amates | |
| | 0909 San Juan Ostuncalcá | 1213 El Tambor | 1409 San Pedro Jacopilas | 19 Zacapa | |
| | 0910 San Mateo | 1214 El Rodeo | 1410 Cunún | 1901 Zacapa | |
| | 0911 Concepción Chiquitichapa | 1215 Malacatán | 1411 San Juan Cotzal | 1902 Estanzuela | |
| | 0912 San Martín Sacatepéquez | 1216 Cotatán | 1412 Joyabaj | 1903 Rio Hondo | |
| | 0913 Ahmalengá | 1217 Ayulá | 1413 Nebaj | 1904 Guastón | |
| | | 1218 Ocoy | | 1905 Teculután | |

VINCULACIÓN INSTITUCIONAL

| Vinculación institucional a K'atun 2032, Agenda 2030, Prioridades Nacionales de Desarrollo -PND-, MED y PGG | | | | | | | | | | | SPPD-04 | | |
|---|---|---|---|--|--|---|---|------------------------------|---|---|--|---|---|
| Nombre de la institución: MINISTERIO DE DESARROLLO SOCIAL | | | | | | | | | | | | | |
| No. | Eje K'atun | ODS | PND | MED | 99 metas (16 + 83) | Indicador PND | Resultado Estratégico de Desarrollo -RED- | Resultado Institucional -RI- | PGG 2024-2028 | | Modalidades de inclusión | Área responsable de incorporar en el que hacer institucional | Área responsable de verificar la incorporación |
| | | | | | | | | | Ejes Estratégicos | Línea Estratégica | | | |
| 1 | Bienestar para la gente | 1. Fin de la pobreza, 2. Hambre cero, 10. Reducción de las desigualdades | Reducción de la pobreza y protección social | MED2: Implementar sistemas y medidas de protección social para todos nacionalmente apropiadas, incluidos pisos, y para el año 2030 lograr una cobertura sustancial de los pobres y los vulnerables | Meta 01.3: Implementar a nivel nacional sistemas y medidas apropiados de protección social para todos, incluidos niveles mínimos, y, de aquí a 2030, lograr una amplia cobertura de las personas pobres y vulnerables. | 1.a.2 Proporción del gasto público total en servicios esenciales (educación salud y protección social). | Para el 2029 se ha incrementado en 25.0 por ciento la cobertura de los programas sociales destinados a personas en pobreza y vulnerabilidad (De 5,555,640 en 2023 a 6,944,550 en 2029). | | Lucha Contra la Desnutrición y Malnutrición | Promover el acceso físico y económico a los alimentos de manera oportuna | Comedores Sociales, a través de desayunos y almuerzos preparados y entregados a personas que viven en condiciones de vulnerabilidad o crisis | Subdirección de Comedores, Dirección de Prevención Social | Dirección de Monitoreo y Evaluación, Dirección de Auditoría Interna |
| 2 | Bienestar para la gente | 1. Fin de la pobreza, 2. Hambre cero, 10. Reducción de las desigualdades | Reducción de la pobreza y protección social | MED2: Implementar sistemas y medidas de protección social para todos nacionalmente apropiadas, incluidos pisos, y para el año 2030 lograr una cobertura sustancial de los pobres y los vulnerables | Meta 01.3: Implementar a nivel nacional sistemas y medidas apropiados de protección social para todos, incluidos niveles mínimos, y, de aquí a 2030, lograr una amplia cobertura de las personas pobres y vulnerables. | 1.b.1: Gasto público social en favor de los pobres | Para el 2029 se ha incrementado en 25.0 por ciento la cobertura de los programas sociales destinados a personas en pobreza y vulnerabilidad (De 5,555,640 en 2023 a 6,944,550 en 2029). | | Lucha Contra la Desnutrición y Malnutrición | Promover el acceso físico y económico a los alimentos de manera oportuna | Bolsa Social, a través de su intervención de Transferencia Monetaria Condicionadas para Alimentos | Subdirección de Bolsa de Alimentos, Dirección de Prevención Social | Dirección de Monitoreo y Evaluación, Dirección de Auditoría Interna |
| 3 | Estado garante de los derechos humanos y conductor del desarrollo | 10. Reducción de las desigualdades, 16. Paz, justicia e instituciones sólidas | Fortalecimiento institucional, seguridad y justicia | Meta 16.5: Reducir la corrupción y el soborno en todas sus formas | Meta ESP3M2. En 2032, la impunidad ha disminuido sustancialmente, de manera que el país se sitúa en posiciones intermedias de los estándares mundiales de medición de este flagelo | P7j Tasa de acceso a la justicia por cada 100,000 habitantes | Para el 2029, se ha disminuido en 8.4 puntos la tasa de delitos cometidos contra el patrimonio de las personas (De 55.4 en 2023 a 47.0 en 2029 por cada cien mil habitantes) | | Seguridad Democrática en un País para Vivir | Implementar acciones interinstitucionales focalizadas en los territorios con mayor índice de criminalidad de forma coordinada, para enfrentar los delitos contra la vida, la libertad y el patrimonio; así como las denuncias por desaparición de personas. | Jóvenes Protagonistas, por medio de talleres y eventos con jóvenes | Subdirección de Familias Seguras, Dirección de Prevención Social | Dirección de Monitoreo y Evaluación, Dirección de Auditoría Interna |
| 4 | Riqueza para todas y todos | 8. Trabajo decente y crecimiento económico, 10. Reducción de las desigualdades | Empleo e inversión | MED7: Se ha reducido la precariedad laboral mediante la generación de empleos decentes y de calidad. | Meta: E3P4M1 Se ha reducido la precariedad laboral mediante la generación de empleos decentes y de calidad. | 8.3.1 Proporción de empleo informal en el empleo total | Para el 2029, se ha incrementado en 3.7 puntos porcentuales la formalidad del empleo (De 32.3% en 2021 a 36.0% en 2029) | | Desarrollo Social | Fortalecer la intermediación de la oferta y demanda laboral, así como los procedimientos de formalización del empleo en una clima de confianza y garantías para dinamizar la economía. | Beca Social, a través de sus intervenciones de Beca Social de Educación Media, Beca Social de Educación Superior y Beca Social para Artesano | Subdirección de Beca Educación Media, Subdirección de Beca Educación Superior, Dirección de Prevención Social, Subdirección de Capacitación Productiva, Dirección de Promoción Social | Dirección de Monitoreo y Evaluación, Dirección de Auditoría Interna |

Vinculación institucional a K'atun 2032, Agenda 2030, Prioridades Nacionales de Desarrollo -PND-, MED y PGG

SPPD-04

Nombre de la institución: MINISTERIO DE DESARROLLO SOCIAL

| No. | Eje K'atun | ODS | PND | MED | 99 metas (16 + 83) | Indicador PND | Resultado Estratégico de Desarrollo -RED- | Resultado Institucional -RI- | PGG 2024-2028 | | Modalidades de inclusión | Área responsable de incorporar en el que hacer institucional | Área responsable de verificar la incorporación |
|-----|--------------------------|--|---|--|---|---|---|---|---|--|---|--|---|
| | | | | | | | | | Ejes Estratégicos | Línea Estratégica | | | |
| 5 | Guatemala urbana y rural | 1. Fin de la pobreza, 2. Hambre cero, 10. Reducción de las desigualdades, 12. Producción y consumo responsables | Reducción de la pobreza y protección social | MED1: Para 2030, potenciar y promover la inclusión social, económica y política de todos, independientemente de su edad, sexo, discapacidad, raza, etnia, origen, religión o situación económica u otra condición | Meta 01.2: Para el 2030, reducir al menos a la mitad la proporción de hombres, mujeres y niños de todas las edades que viven en la pobreza, en todas sus dimensiones, con arreglo a las definiciones nacionales (índice de pobreza multidimensional). | 1.2.2 Proporción de hombres, mujeres y niños de todas las edades que viven en la pobreza, en todas sus dimensiones, con arreglo a las definiciones nacionales (índice de pobreza multidimensional). | | Para el 2029 se ha incrementado en 30 puntos porcentuales las entregas anuales de recursos estructurales físicos a personas en condición de pobreza y vulnerabilidad (de 1,536,722 recursos en 2023 a 1,997,739 recursos en 2029) | Desarrollo Social | Propiciar espacios físicos adecuados y seguros integralmente para el proceso de la educación en el sector público; Mejorar el acceso de los hogares a los servicios públicos básicos, enfatizando acciones orientadas a las áreas rurales; con prioridad en agua potable, saneamiento ambiental, alcantarillado y energía eléctrica. | Fondo de Desarrollo Social, a través de bienes, servicios e infraestructura para el desarrollo social que se entrega a la población guatemalteca. | Fondo de Desarrollo Social | Dirección de Monitoreo y Evaluación, Dirección de Auditoría Interna |
| 6 | Bienestar para la gente | 2. Hambre cero, 10. Reducción de las desigualdades | Seguridad alimentaria y nutricional | MED9: Para el año 2032, reducir en no menos de 25 puntos porcentuales la desnutrición crónica en niños menores de cinco años, con énfasis en los niños y niñas de los pueblos maya, xinka y garífuna, y del área rural. | Meta 02.1: Para 2030, poner fin al hambre y asegurar el acceso de todas las personas, en particular los pobres y las personas en situaciones vulnerables, incluidos los lactantes, a una alimentación sana, nutritiva y suficiente durante todo el año. | 2.2.2 Prevalencia de la malnutrición entre los niños menores de 5 años, desglosada por tipo (emaciación y peso excesivo) | | Para el 2029, se ha disminuido la razón de la mortalidad en menores de 5 años a 19 muertes por cada mil nacidos vivos (De 35 en 2015 a 19 por cada mil nacidos vivos en 2029) y Para el 2029, se ha disminuido a 40.5 por ciento la prevalencia de desnutrición crónica en niñas y niños menores de 5 años de edad (De 46.5% en 2014 a 40.5% en 2029) | Lucha Contra la Desnutrición y Malnutrición | Velar por la reducción de la desnutrición crónica por medio de la inversión en salud, educación, empleo, vivienda, asistencia y protección social, desarrollo de infraestructura económica, energía eléctrica, acceso a tecnología y formación para el trabajo | Bono Nutrición y Bono Social en Salud, a través de transferencias monetarias en salud, según la edad de los menores de edad. | Subdirección de Transferencia Monetaria en Salud, Dirección de Asistencia Social | Dirección de Monitoreo y Evaluación, Dirección de Auditoría Interna |
| 7 | Bienestar para la gente | 4. Educación de calidad | Educación | Meta 04.1: Para 2030, velar por que todas las niñas y todos los niños tengan una enseñanza primaria y secundaria completa, gratuita, equitativa y de calidad que produzca resultados de aprendizaje pertinentes y efectivos. | Meta 04.1: Para 2030, velar por que todas las niñas y todos los niños tengan una enseñanza primaria y secundaria completa, gratuita, equitativa y de calidad que produzca resultados de aprendizaje pertinentes y efectivos. | 4.1.2 Tasa de finalización | | Para el 2029, se ha incrementado a 49.5 por ciento la población que alcanza el nivel satisfactorio y excelente en lectura y a 51.5 por ciento en matemática, en niñas y niños del sexto grado del nivel primario (De 47.4% en 2022 a 49.5% en 2029 en lectura y de 50.7% en 2022 a 51.5% en 2029 en matemática) | Desarrollo Social | Desincentivar la deserción y fracaso escolar, en todos los niveles | Bono Social en Educación a través de transferencias monetarias condicionadas en educación. | Subdirección de Transferencia Monetaria en Educación, Dirección de Asistencia Social | Dirección de Monitoreo y Evaluación, Dirección de Auditoría Interna |

MODELOS ADOPTADOS

El Ministerio de Desarrollo Social -MIDES- como parte de la implementación de la Gestión por Resultados, y en estricto seguimiento de la Guía Metodológica de Planificación Operativa Multianual y Anual de la Secretaría de Planificación y Programación de la Presidencia, que en el Paso 2, Resultado Estratégico de Desarrollo, de la Fase 5, indica en la literal a) “Revisar si la institución tiene vinculación con alguno de los resultados estratégicos de desarrollo (RED) e indicarlo. Agregar el resultado institucional cuando no se encuentre ninguna vinculación con un RED.”; literal d) “Es obligatorio elegir uno de los dos (RED/RI); no se puede programar producción sin resultados.”, por lo que el MIDES prioriza institucionalmente, el contribuir al alcance de las Metas Estratégicas de Desarrollo -MED-, a través de los Resultados Estratégicos de Desarrollo -RED-.

Resultados Estratégicos de Desarrollo

El Mides ha adoptado como Modelo Conceptual para los programas sociales, Comedores Sociales y Transferencias Monetarias Condicionadas para Alimentos, el Árbol de Problemas de Pobreza y Desigualdad, elaborado por la Mesa Técnica Interinstitucional de la MED de Inclusión social: Meta 01.3: Implementar a nivel nacional sistemas y medidas apropiadas de protección social para todos, incluidos niveles mínimos, y, de aquí a 2030 lograr una amplia cobertura de las personas pobres y vulnerables, y mediante el RED. “Para el 2029 se ha incrementado en 25.0 por ciento la cobertura de los programas sociales destinados a personas en pobreza y vulnerabilidad (de 5,555,640 en 2023 a 6,944,550 en 2029)”; se vincula por medio de programas sociales que contribuyen a reducir la inseguridad alimentaria y nutricional. Para ello se entregan raciones de alimentos servidas con la finalidad de reducir la insuficiente disponibilidad alimentaria; así también se entregan transferencias monetarias condicionadas para alimentos a familias en que viven en condición de pobreza y pobreza extrema, buscando aumentar la capacidad adquisitiva de alimentos.

Para contribuir al RED. “Para el 2029, se ha disminuido en 8.4 puntos la tasa de delitos cometidos contra el patrimonio de las personas (de 55.4 en 2023 a 47.0 en 2029 por cada cien mil habitantes)”, el MIDES contribuye con el programa social Jóvenes Protagonistas, adoptando el Modelo de Reducción de hechos delictivos contra el patrimonio de las personas”, del Ministerio de Gobernación. Vinculando el programa social Jóvenes Protagonistas, para contribuir a la causalidad de modelo, Bajo Control Social, llevando capacitaciones no formales y entretenimiento a los barrios con altos índices de delincuencia, incrementando de esta forma la presencia gubernamental y contribuyendo a incrementar el control social en estos sectores.

El Mides para apoyar a reducir la informalidad del empleo, específicamente al RED. “Para el 2029, se ha incrementado en 3.7 puntos porcentuales la formalidad del empleo (de 32.3% en 2021 a 36.0% en 2029)”; para esto se adopta el modelo de Reducción de la Precariedad Laboral; contribuyendo por medio del programa social Beca Social y sus intervenciones, a reducir la débil formación para el trabajo, mejorando el perfil ocupacional de las personas, pudiendo optar trabajos formales y mejor remunerados.

En seguimiento a lograr la reducción de la desnutrición en el país el Mides por medio de su programa social Bono Social en Salud, se adopta el modelo de Seguridad Alimentaria y Nutricional para la

Reducción de la Desnutrición Crónica en Guatemala y el modelo de Reducción de la Mortalidad Infantil, contribuyendo así al RED. “Para el 2029, se ha disminuido la razón de la mortalidad en menores de 5 años a 19 muertes por cada mil nacidos vivos (de 35 en 2015 a 19 por cada mil nacidos vivos en 2029)”;

y, “Para el 2029, se ha disminuido a 40.5 por ciento la prevalencia de desnutrición crónica en niñas y niños menores de 5 años de edad (de 46.5% en 2014 a 40.5% en 2029)”;

para ello se entregan transferencias monetarias condicionadas a familias con niños y niñas de 0 a 5 años de edad o mujeres embarazadas, que llevan a sus hijos a las consultas de salud de periódica o que asisten a los controles prenatales; Así como la intervención de Bono Nutricional destinado a familias con niños y niñas menores de 6 años, identificadas en situación de vulnerabilidad nutricional.

En contribución al incremento a la cobertura educativa, el Mides a través del programa social Bono Social en Educación aporta al RED “Para el 2029, se ha incrementado en 49.5 por ciento la población que alcanza el nivel satisfactorio y excelente en lectura y a 51.5 por ciento en matemática, en niñas y niños del sexto grado del nivel primario (De 47.4% en lectura en 2022 a 49.5% a 2029 en lectura y de 50.77% en 2022 a 51.5% en 2029 en matemática)” estimulando a familias con hijos en las edades de 6 a 15 años a que envíen a sus hijos a los centros educativos para mejorar el perfil educacional de los guatemaltecos.

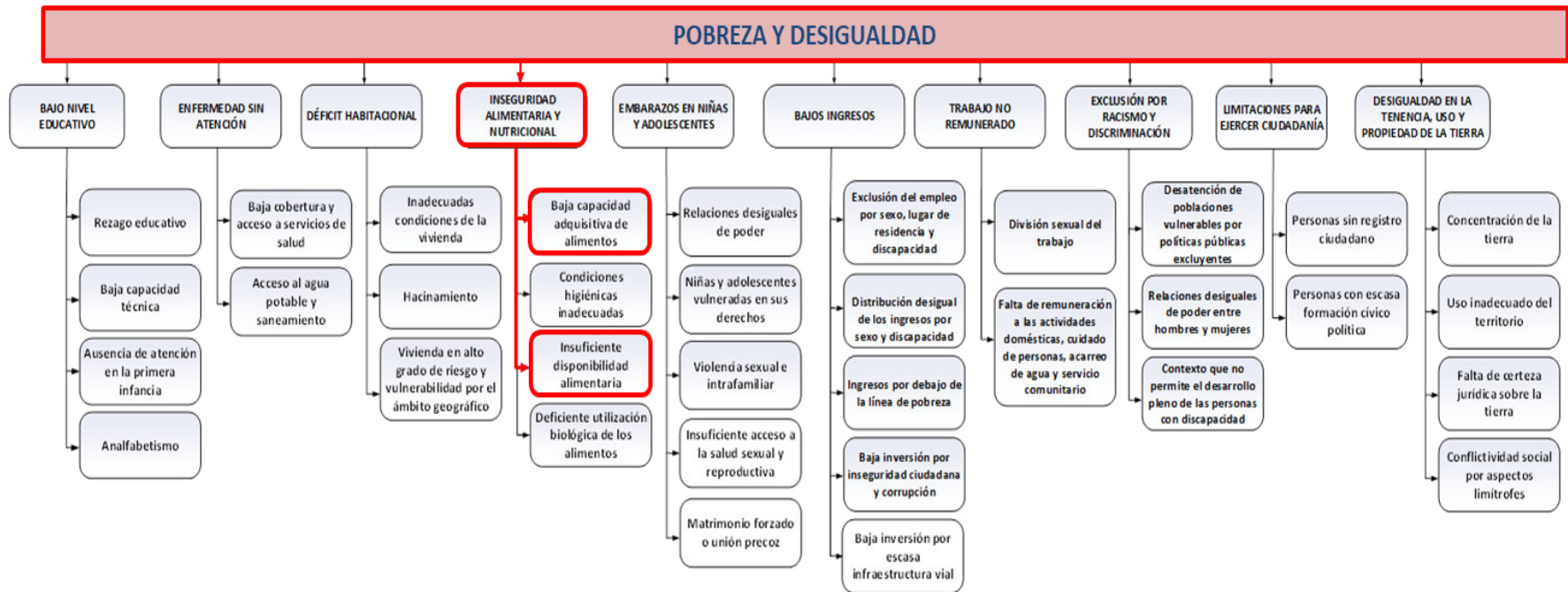
Resultado Institucional

Finalmente, el Mides por medio del Fondo de Desarrollo Social adopta como modelo conceptual el árbol de problemas de la MED de Protección Social y Reducción de la Pobreza, formulando el Resultado Institucional “Para el 2029 se ha incrementado en 30 puntos porcentuales las entregas anuales de recursos estructurales físicos a personas en condición de pobreza y vulnerabilidad (de 1,536,722 recursos en 2023 a 1,997,739 recursos en 2029).

De esta cuenta se plantea como Resultado Institucional intermedio “Para el 2027 se ha incrementado en 15 puntos porcentuales las entregas anuales de recursos estructurales físicos a personas en condición de pobreza y vulnerabilidad (de 1,536,722 en 2023 a 1,767,230 en 2027)”. Contribuyendo en la protección social en temas de educación, saneamiento y ambiente, desarrollo comunitario e infraestructura vial.

MODELO CONCEPTUAL MED INCLUSIÓN SOCIAL

ÁRBOL DE PROBLEMAS MED DE INCLUSIÓN SOCIAL



Fuente: Elaborado por la Mesa de la MED de Inclusión Social, 2018

**MODELO EXPLICATIVO Y CAMINO CAUSAL
MED INCLUSIÓN SOCIAL
PROBLEMÁTICA**

INTERVENCIONES

↓ Capacidad adquisitiva de alimentos
H&M en condición de pobreza, pobreza extrema y/o vulnerabilidad

↓ Disponibilidad alimentaria
H&M en condición de pobreza, pobreza extrema y/o vulnerabilidad

e+

e+

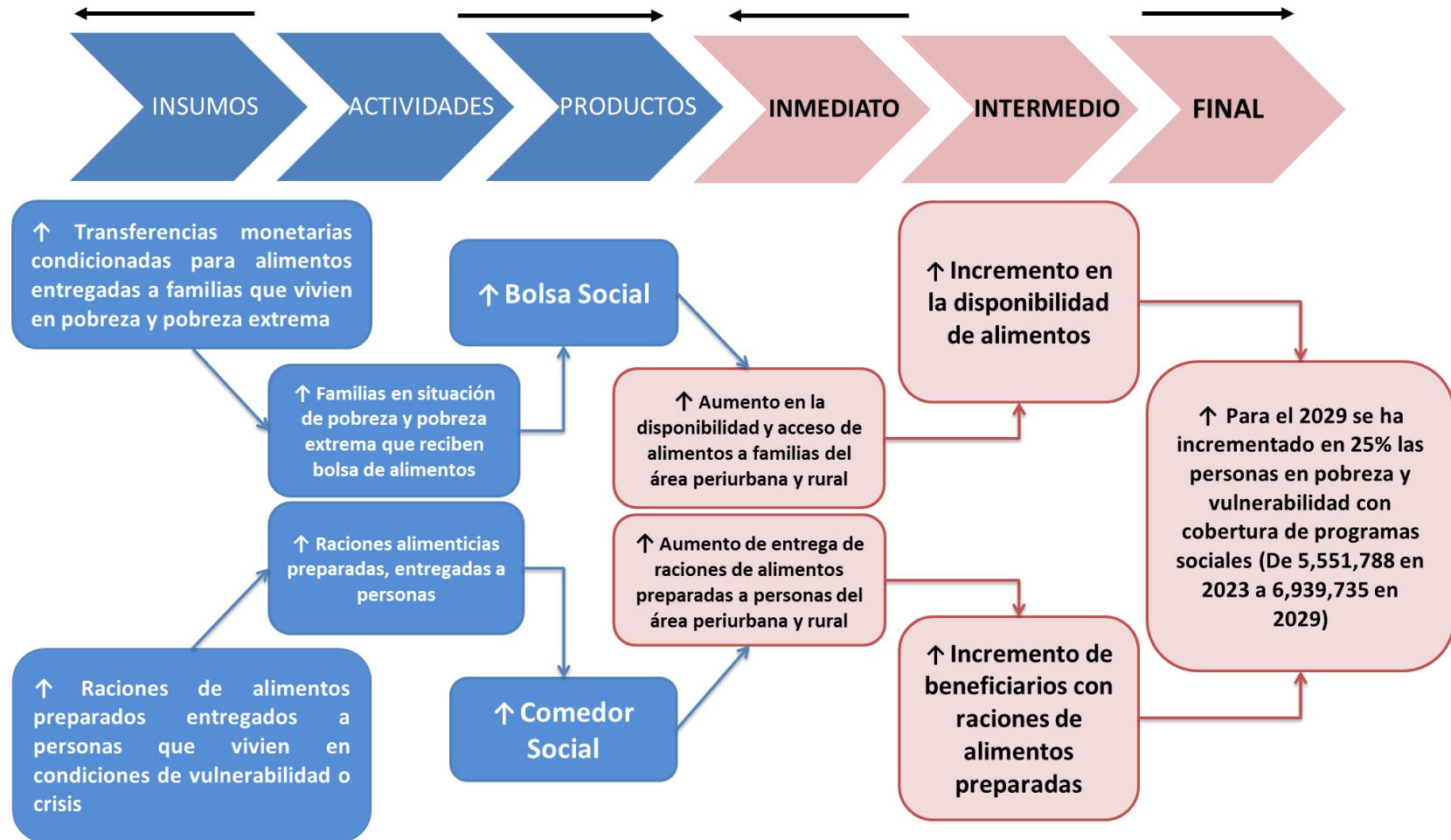
↓ Inseguridad alimentaria y nutricional

e++

↑ Pobreza y desigualdad

Fuente: Elaboración propia, Ministerio de Desarrollo Social 2021

MODELO PRESCRIPTIVO Y MODELO LÓGICO MED INCLUSIÓN SOCIAL



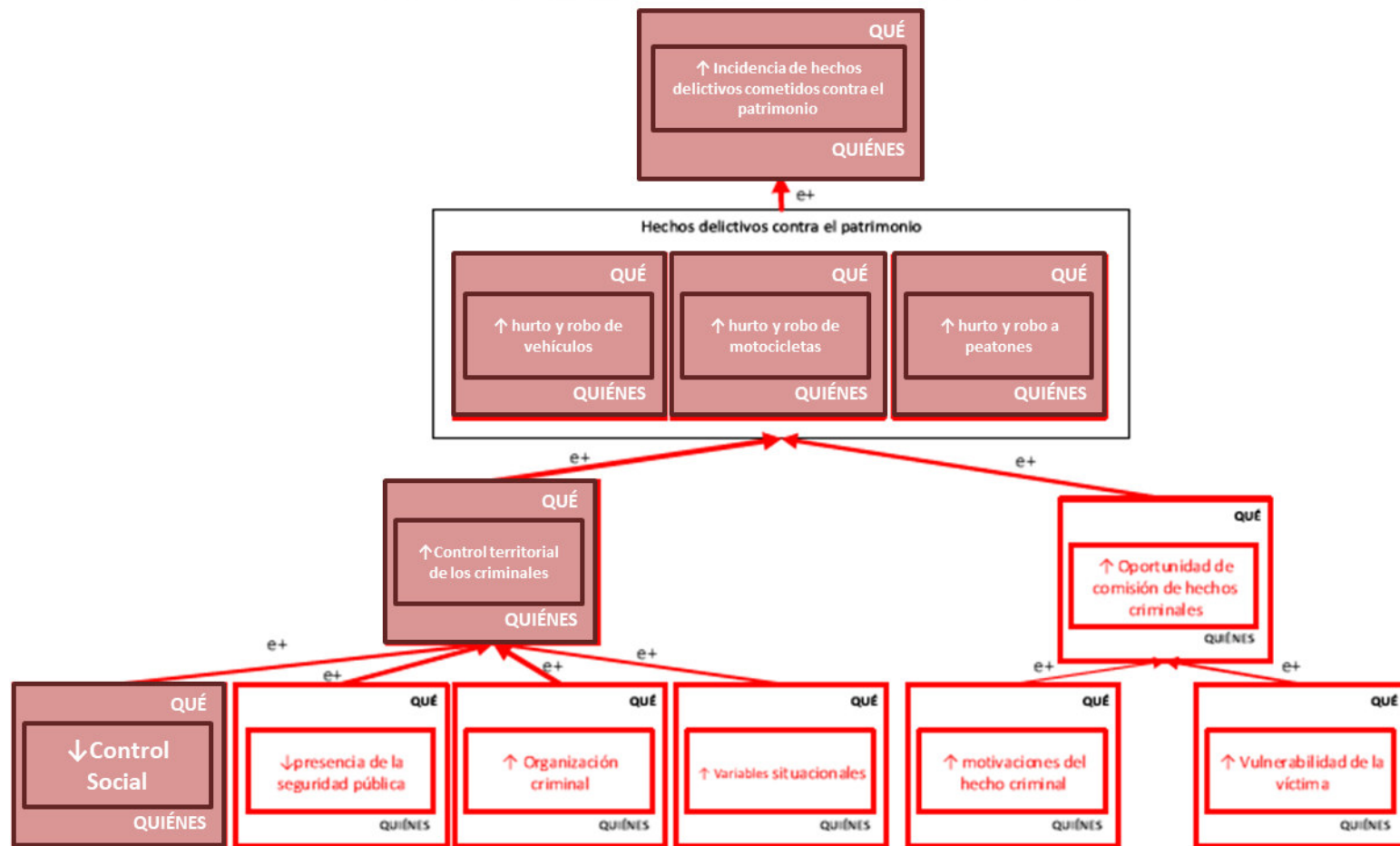
Fuente: Elaboración propia, Ministerio de Desarrollo Social 2021

MODELO CONCEPTUAL HECHOS DELICTIVOS CONTRA EL PATRIMONIO



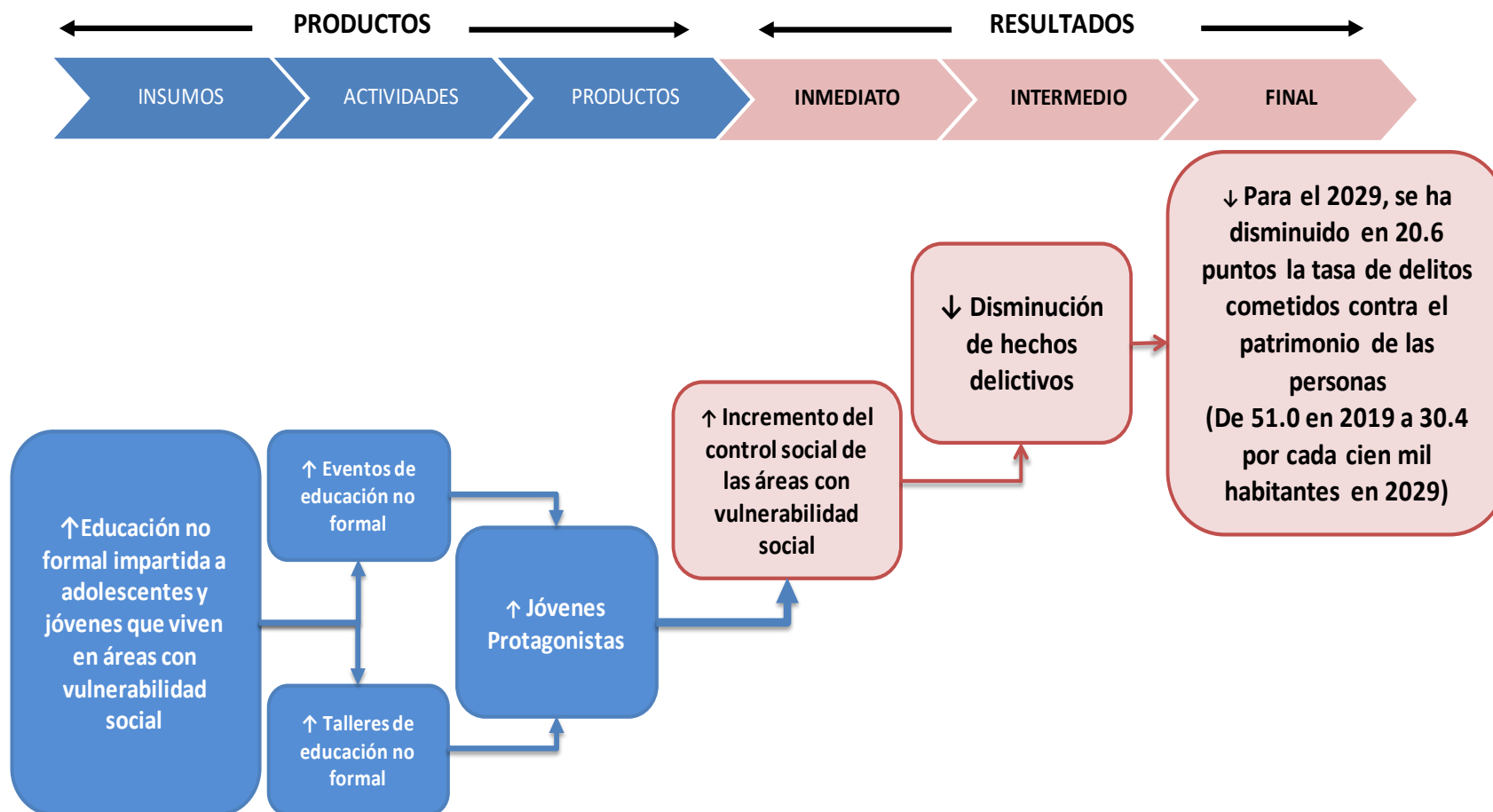
Fuente: Modelo de Reducción de Hechos Delictivos Contra el Patrimonio, MINGOB, 2013.

MODELO EXPLICATIVO Y CAMINO CAUSAL PREVENCIÓN DE HECHOS DELICTIVOS CONTRA EL PATRIMONIO



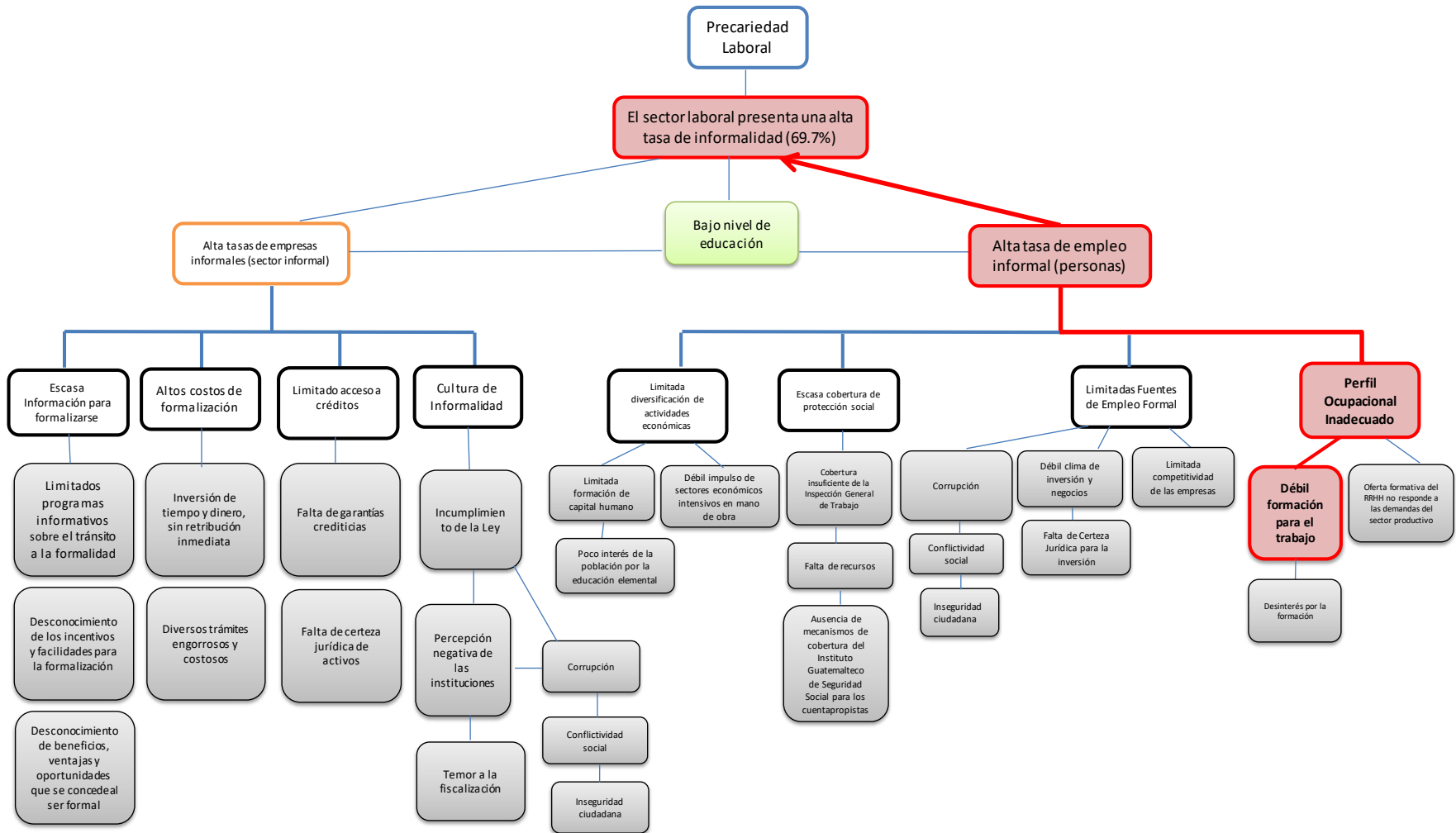
Fuente: Modelo de Reducción de Hechos Delictivos Contra el Patrimonio, MINGOB, 2013.

MODELO PRESCRIPTIVO Y MODELO LÓGICO PREVENCIÓN DE HECHOS DELICTIVOS CONTRA EL PATRIMONIO



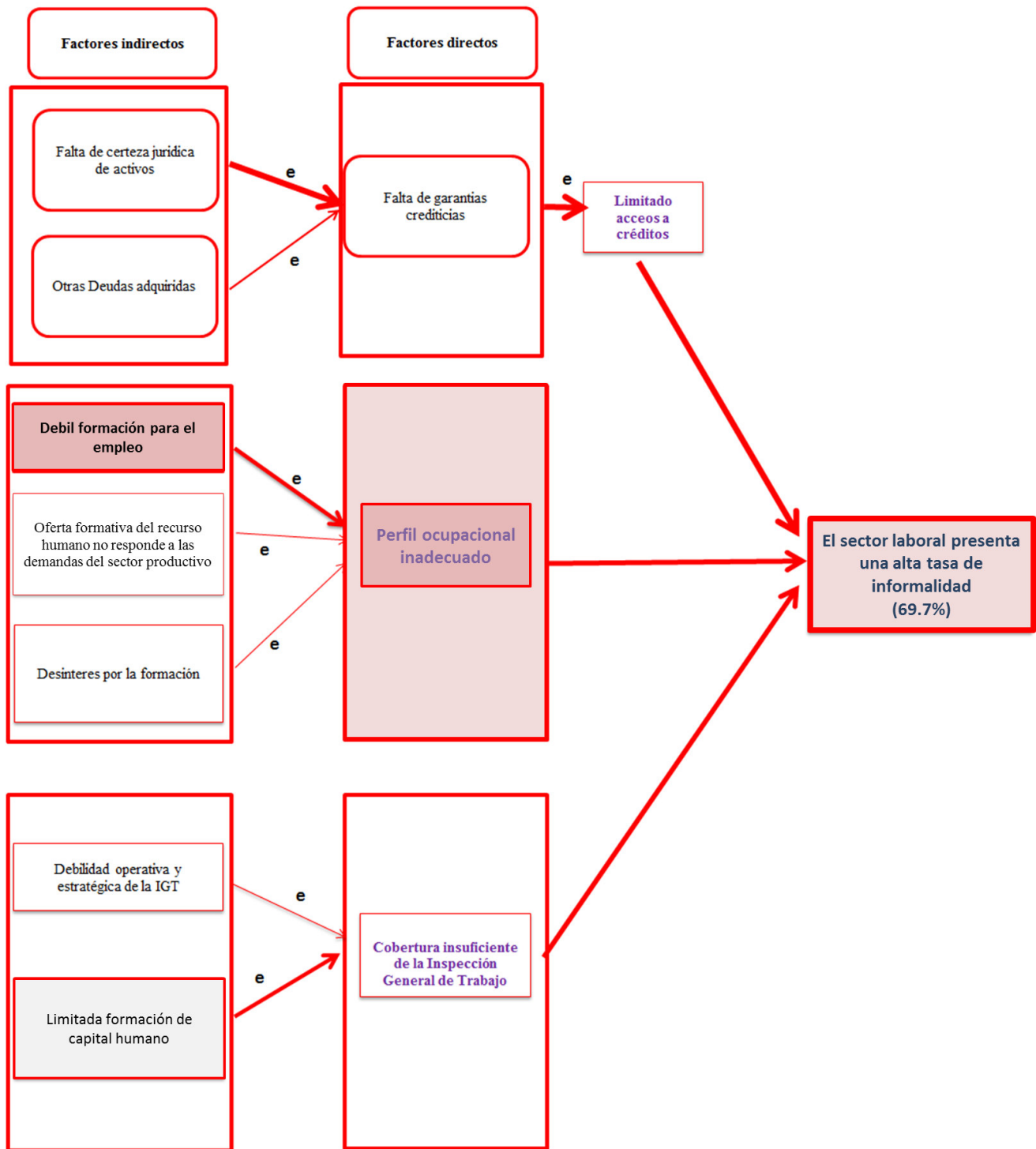
Fuente: Elaboración propia, Ministerio de Desarrollo Social 2021

MODELO CONCEPTUAL REDUCCIÓN DE LA PRECARIEDAD LABORAL



Fuente: Elaborado por la Mesa de la MED de Reducción de la Precariedad Laboral, 2018

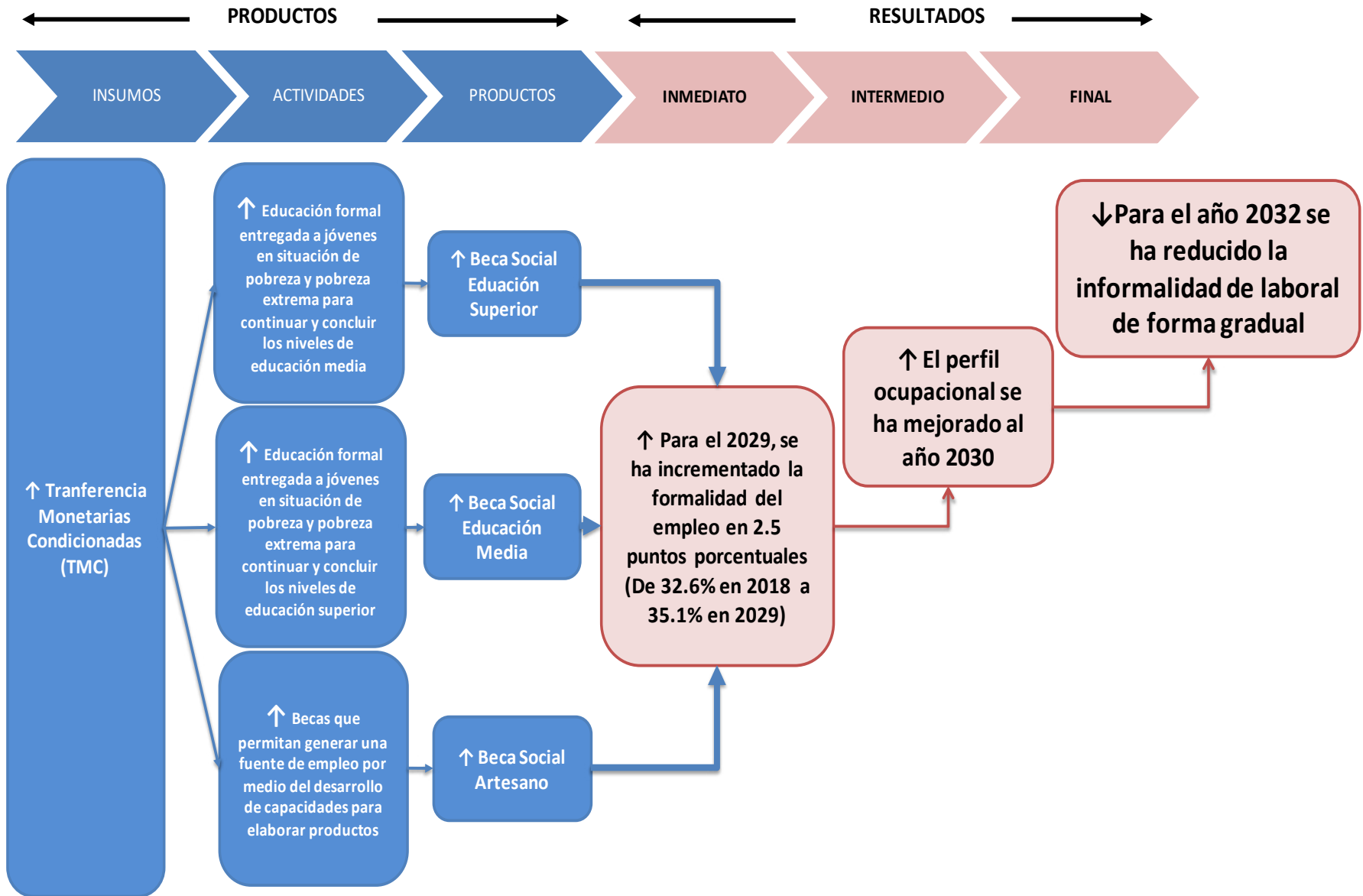
Modelo Explicativo y Camino Causal Reducción de la Precariedad Laboral



Fuente: Elaborado por la Mesa de la MED de Reducción de la Precariedad Laboral, 2018

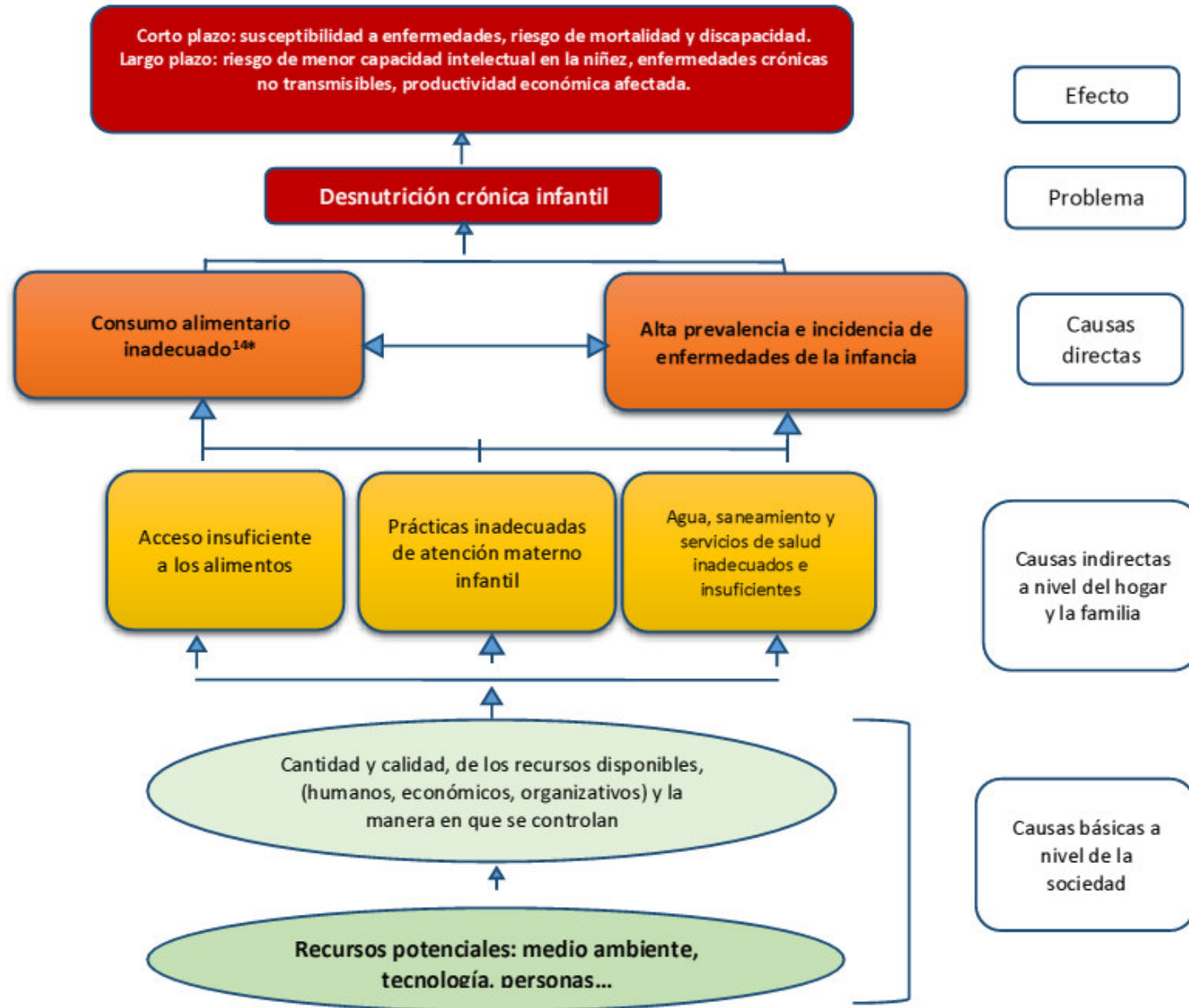
Modelo Prescriptivo y Modelo Lógico

Reducción de la Precariedad Laboral



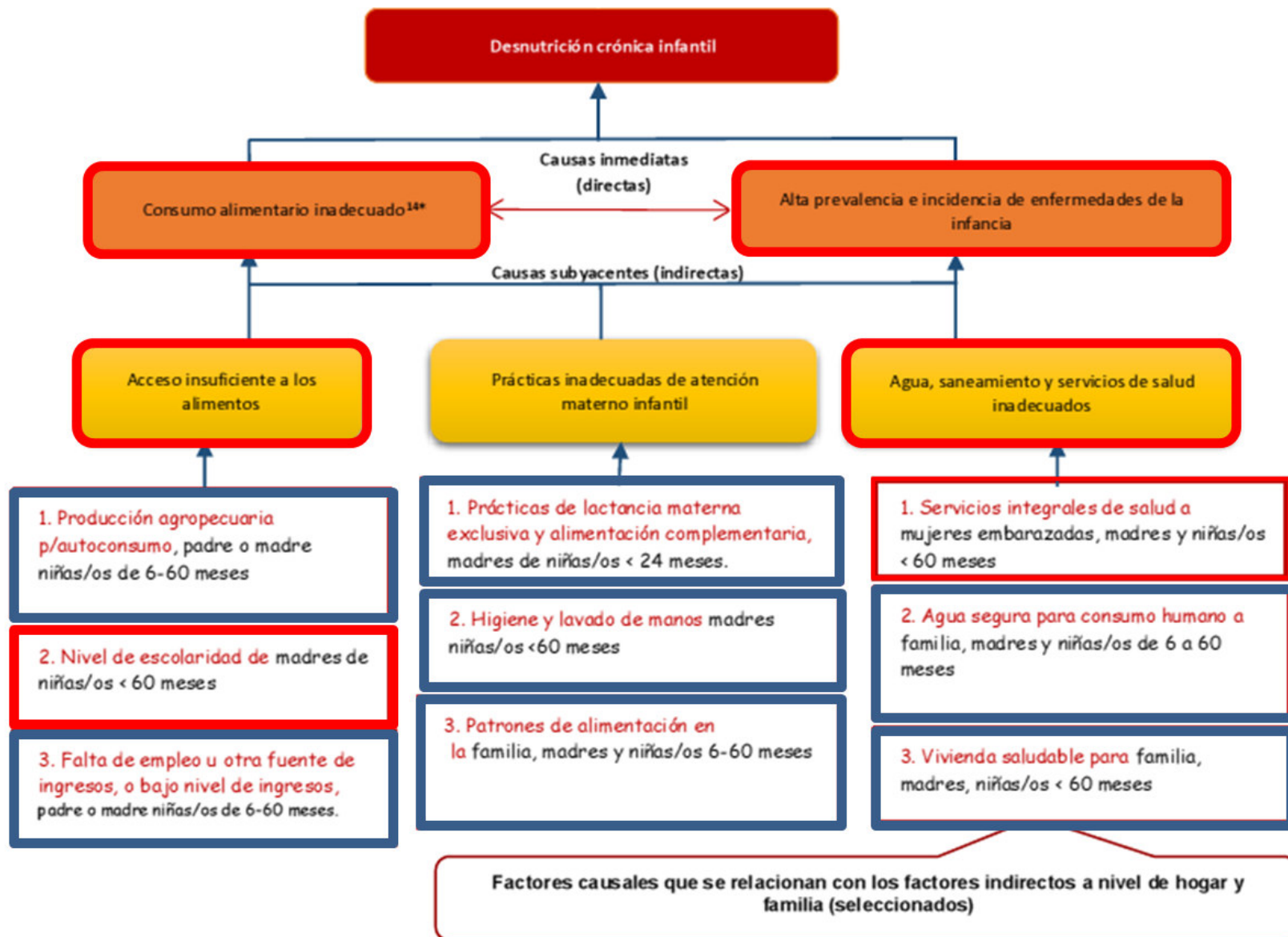
Fuente: Elaboración propia, Ministerio de Desarrollo Social 2021

MODELO CONCEPTUAL PREVENCIÓN DE LA DESNUTRICIÓN CRÓNICA



Fuente: Elaborado por la Mesa de la MED de Seguridad Alimentaria y Nutricional para la reducción de la Desnutrición Crónica en Guatemala, 2018

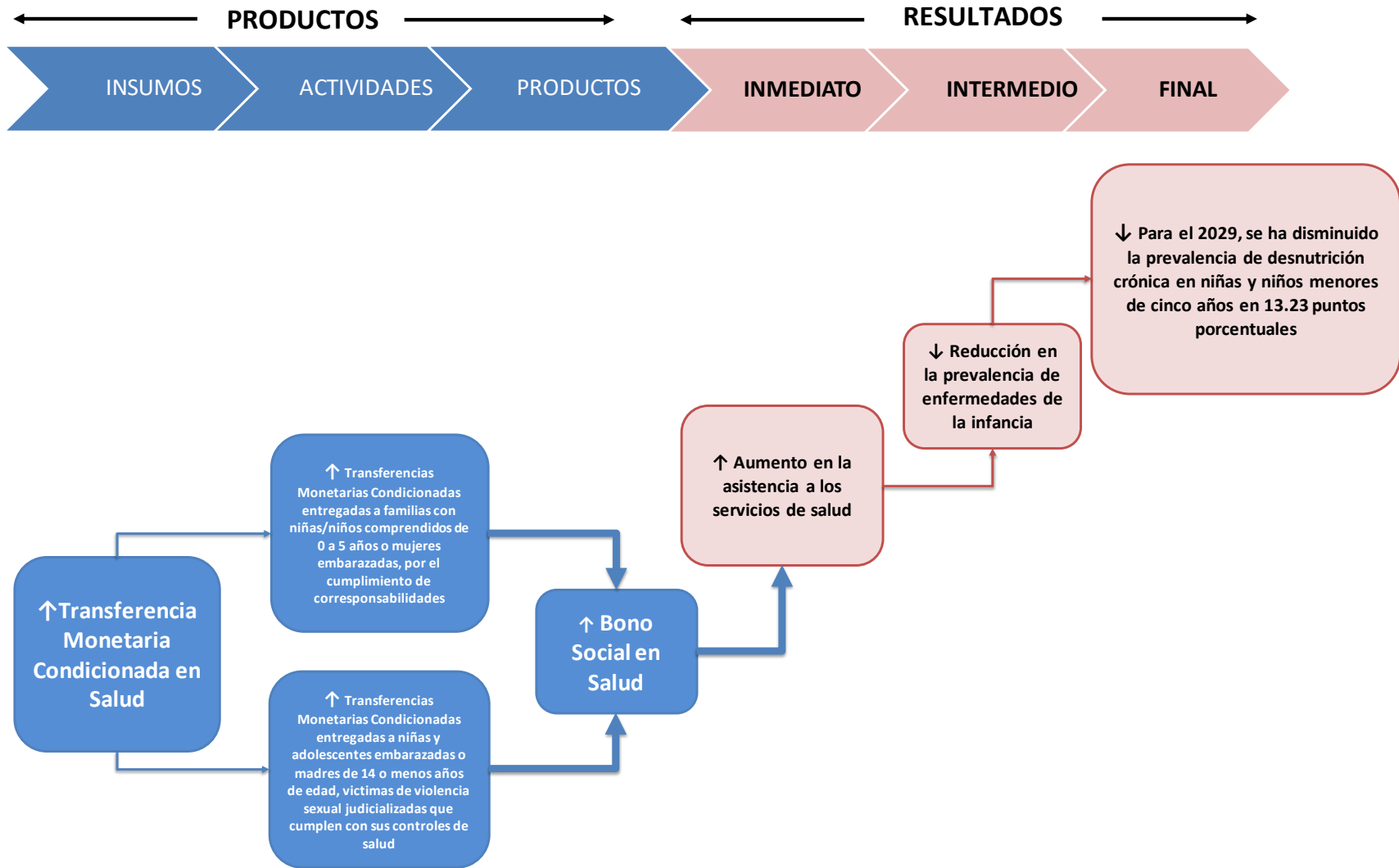
Modelo Explicativo y Camino Causal MED Prevención de la Desnutrición Crónica



Fuente: Elaborado por la Mesa de la MED de Seguridad Alimentaria y Nutricional para la reducción de la Desnutrición Crónica en Guatemala, 2018

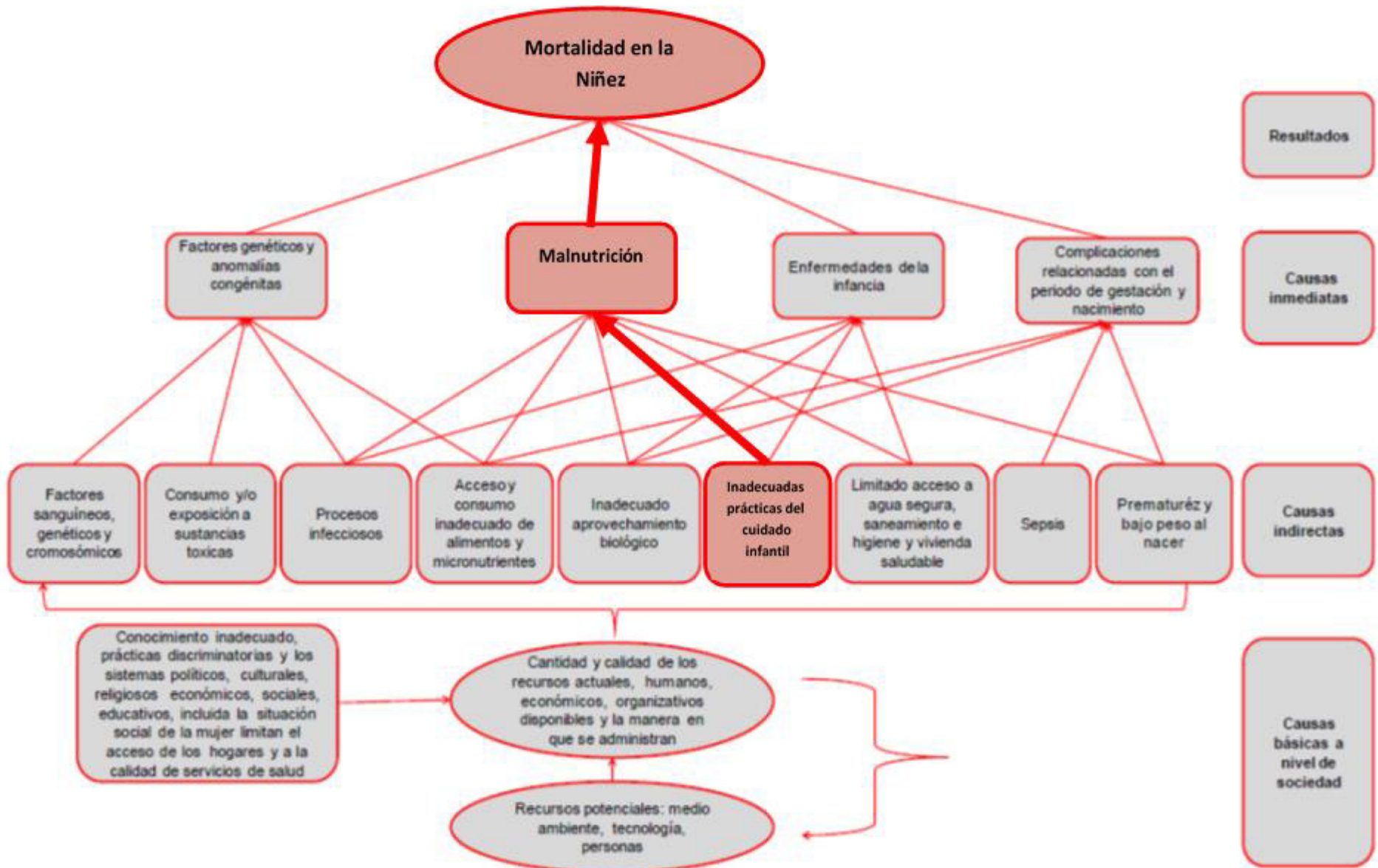
MODELO PRESCRIPTIVO Y MODELO LÓGICO

PREVENCIÓN DE LA DESNUTRICIÓN CRÓNICA



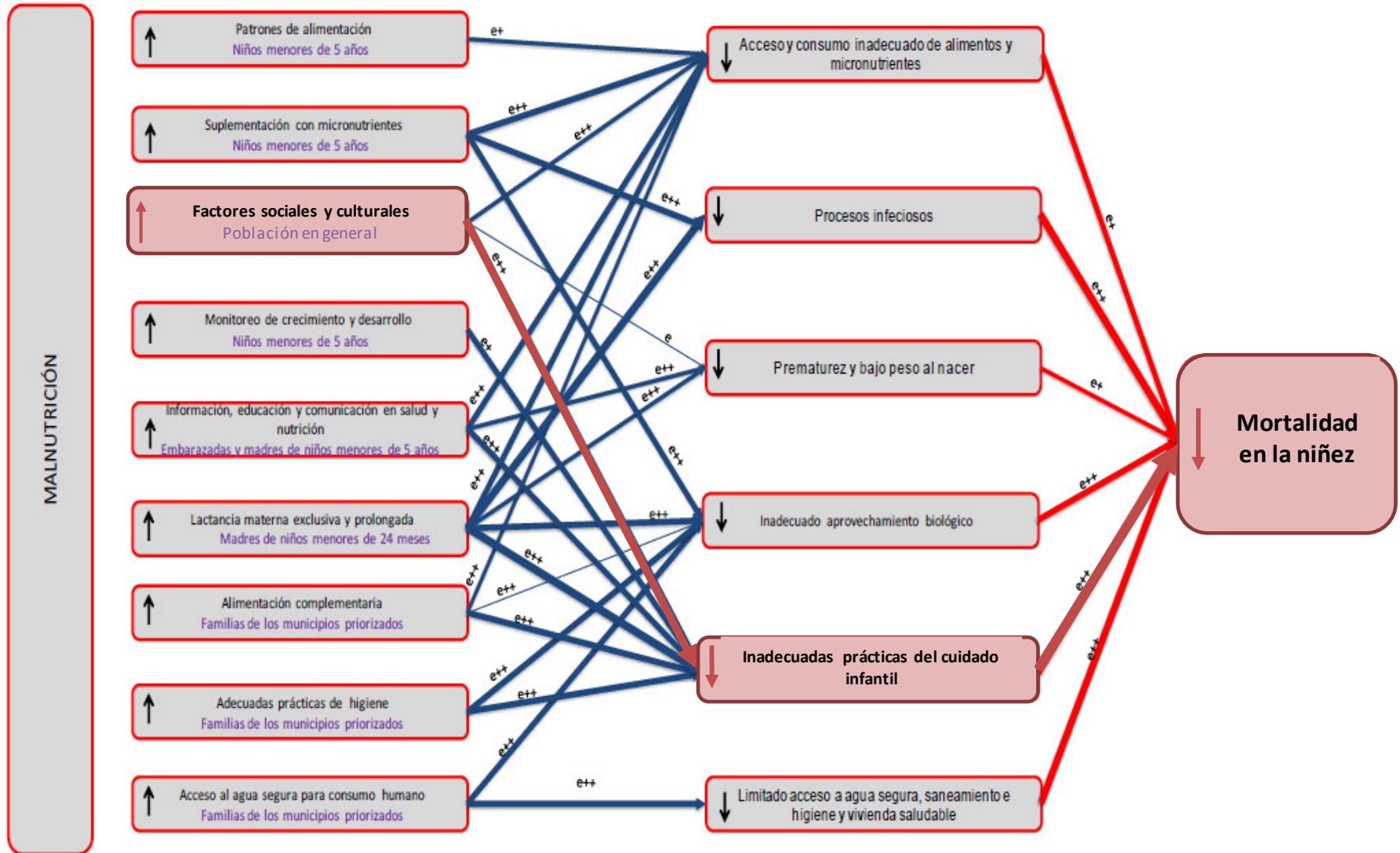
Fuente: Elaboración propia, Ministerio de Desarrollo Social 2021

Modelo Conceptual Mortalidad de la Niñez



Fuente: Elaboración MSPAS, en base a modelos de Unicef con colaboración de expertos

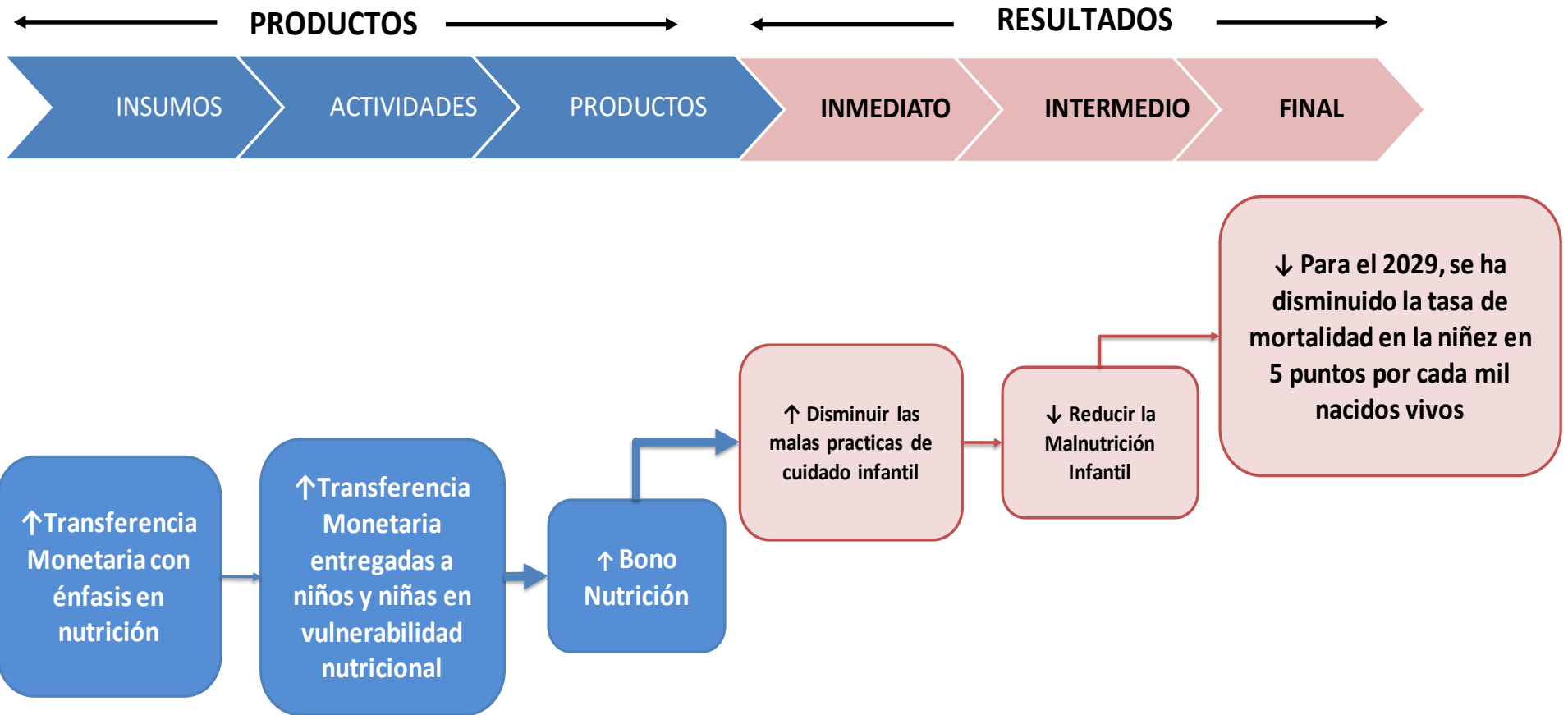
MODELO EXPLICATIVO Y CAMINO CAUSAL REDUCCIÓN DE LA MORTALIDAD INFANTIL



Fuente: Elaboración MSPAS, en base a modelos de Unicef con colaboración de expertos

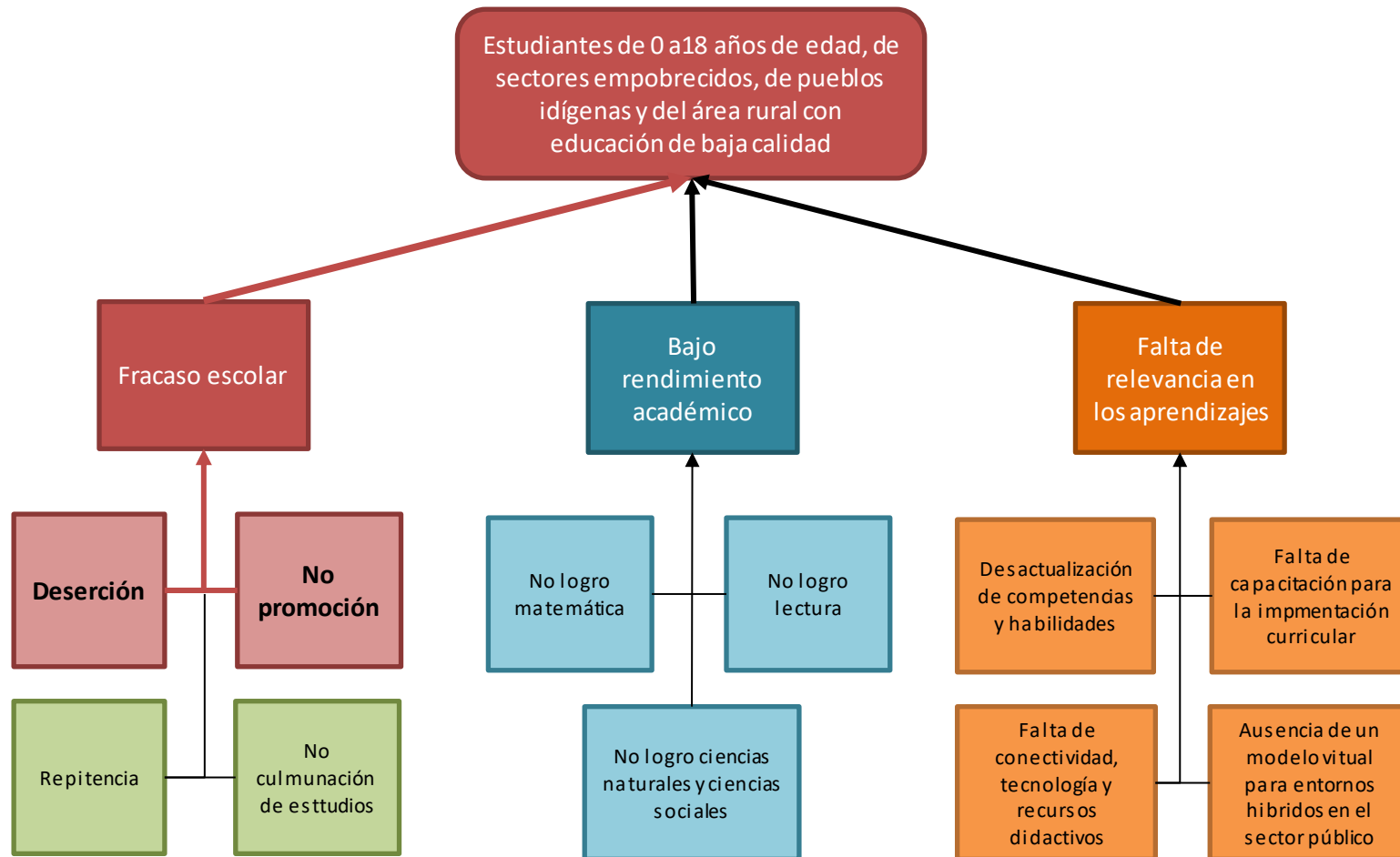
MODELO PRESCRIPTIVO Y MODELO LÓGICO

REDUCCIÓN DE LA MORTALIDAD INFANTIL



Fuente: Elaboración propia, Ministerio de Desarrollo Social 2024

MODELO CONCEPTUAL DE CALIDAD EDUCATIVA



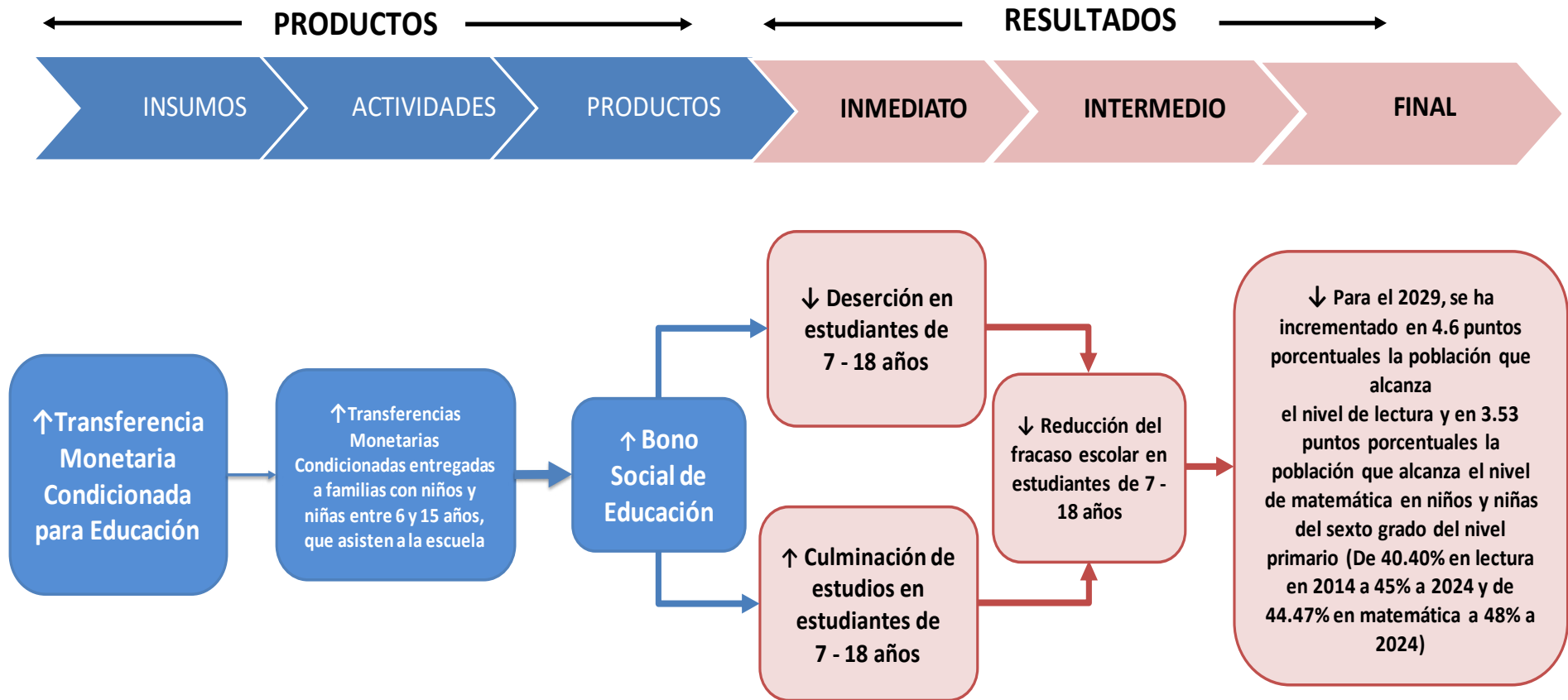
Fuente: PEI-Mineduc 2020-2024

MODELO EXPLICATIVO Y CAMINO CAUSAL CALIDAD EDUCATIVA



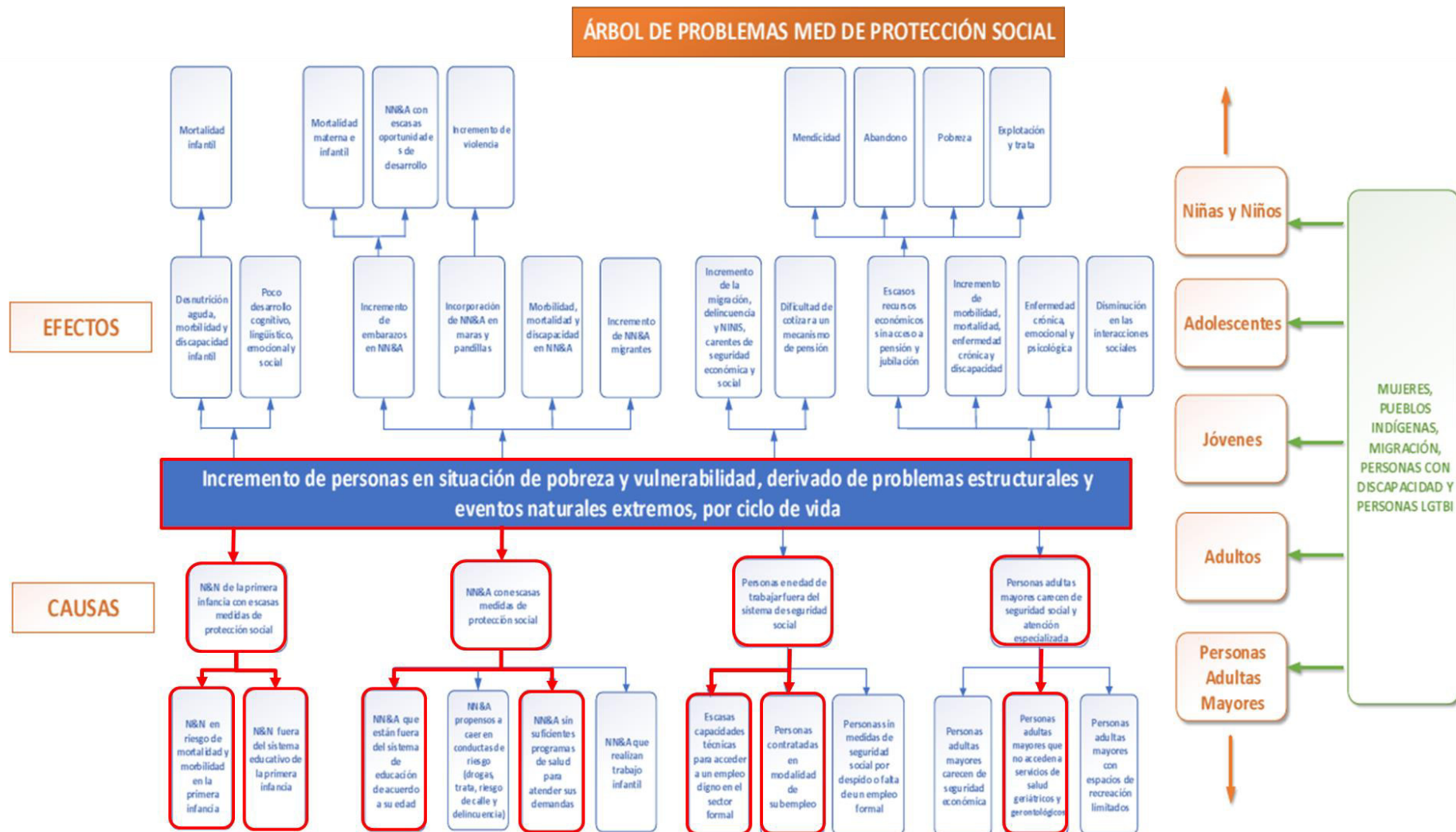
MODELO PRESCRIPTIVO Y MODELO LÓGICO

CALIDAD EDUCATIVA



Fuente: Elaboración propia, Ministerio de Desarrollo Social 2024

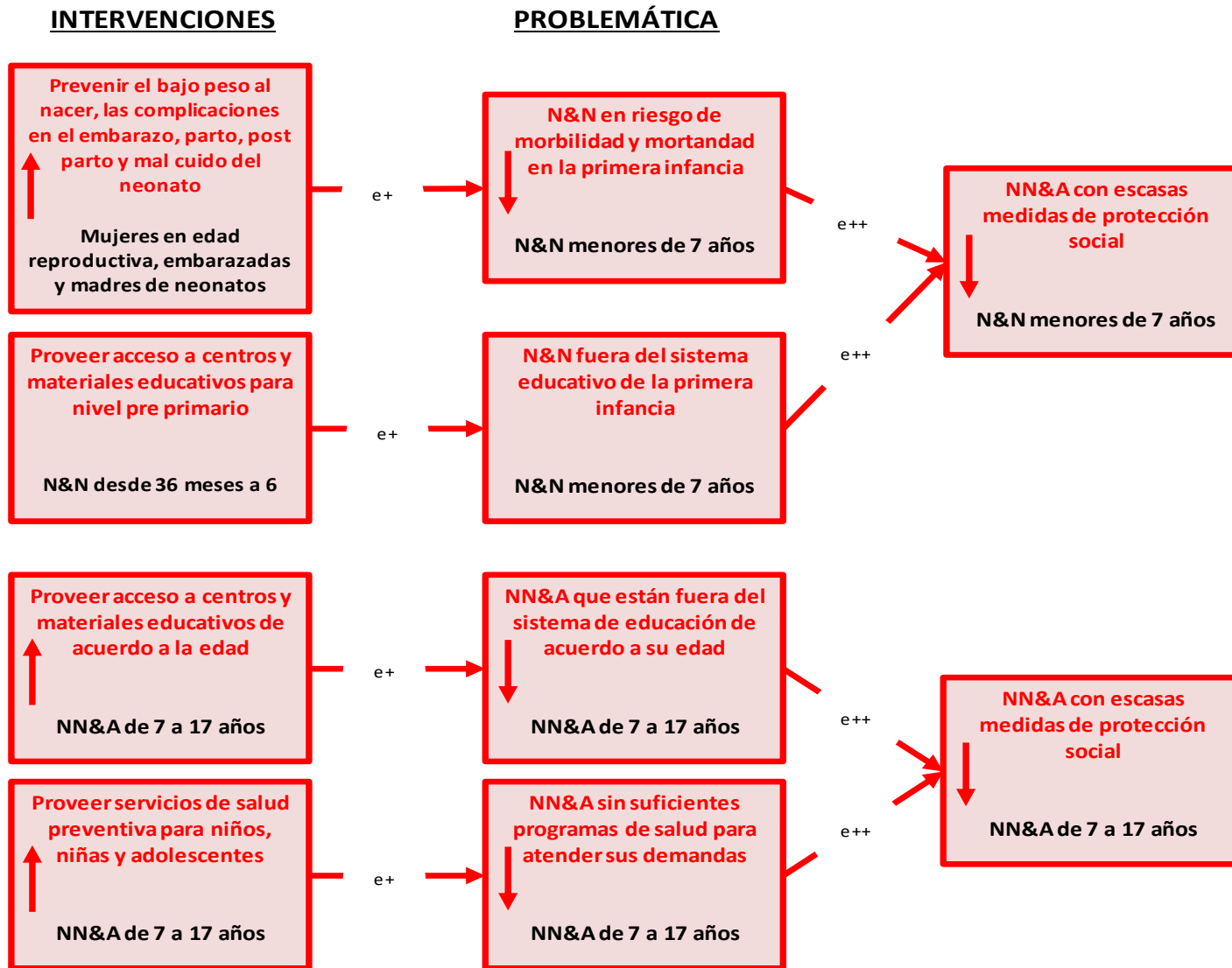
Árbol de Problemas MED de Protección Social



Fuente: Elaborado por la Mesa de la MED de Protección Social y Reducción de la Pobreza, 2018

MODELO EXPLICATIVO Y MODELO LÓGICO

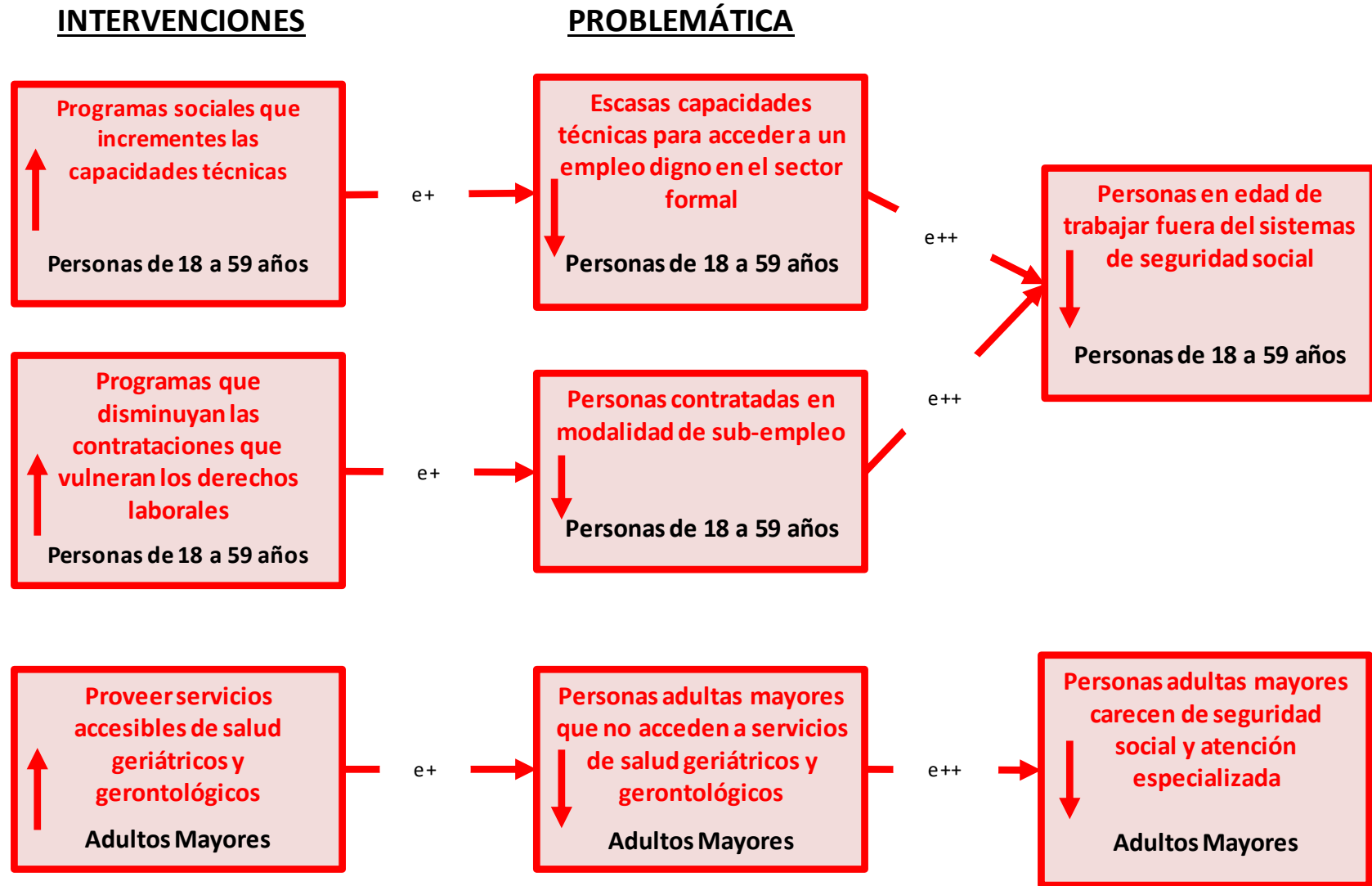
MED PROTECCIÓN SOCIAL EN NIÑOS, NIÑAS Y ADOLESCENTES



Fuente: Elaborado por la Mesa de la MED de Protección Social y Reducción de la Pobreza, 2018

MODELO EXPLICATIVO Y MODELO LÓGICO

MED PROTECCIÓN SOCIAL EN PERSONAS DE 18 O MAS AÑOS DE EDAD



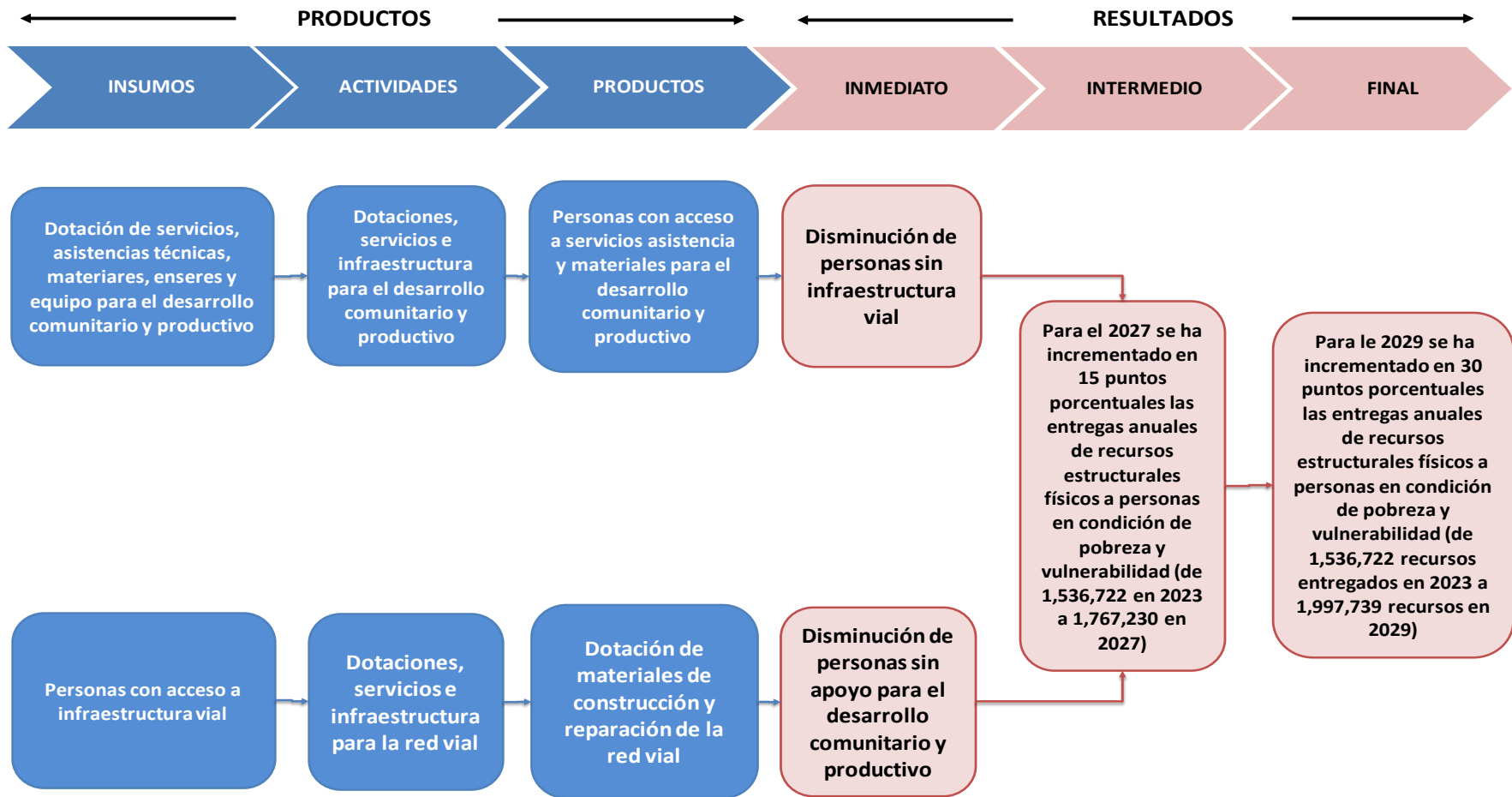
Fuente: Elaborado por la Mesa de la MED de Protección Social y Reducción de la Pobreza, 2018

MODELO PRESCRIPTIVO Y MODELO LÓGICO MED DE PROTECCIÓN SOCIAL



Fuente: Elaboración propia, Ministerio de Desarrollo Social 2024

MODELO PRESCRIPTIVO Y MODELO LÓGICO MED DE PROTECCIÓN SOCIAL



Fuente: Elaboración propia, Ministerio de Desarrollo Social 2021

PROGRAMACIÓN CUATRIMESTRAL DE PRODUCTOS Y SUBPRODUCTOS

| PLAN OPERATIVO ANUAL | | | | SPPD-20 |
|--|------------------------|------------------------|-------------------------|-------------------------|
| PRODUCTO / SUBPRODUCTO | 2025 | | | |
| | Cuatrimestre 1 | Cuatrimestre 2 | Cuatrimestre 3 | Total anual |
| | Meta financiera | Meta financiera | Meta financiera | Meta financiera |
| Dirección superior | Q 3,855,908.12 | Q 4,407,919.95 | Q 5,478,799.93 | Q 13,742,628.00 |
| Dirección superior | Q 3,855,908.12 | Q 4,407,919.95 | Q 5,478,799.93 | Q 13,742,628.00 |
| Servicios administrativos y financieros | Q 27,725,590.12 | Q 39,126,097.81 | Q 52,074,694.07 | Q 118,926,382.00 |
| Servicios administrativos y financieros | Q 27,725,590.12 | Q 39,126,097.81 | Q 52,074,694.07 | Q 118,926,382.00 |
| Servicios de política, planificación y evaluación | Q 3,957,733.83 | Q 4,494,807.13 | Q 4,996,788.04 | Q 13,449,329.00 |
| Servicios de política, planificación y evaluación | Q 3,957,733.83 | Q 4,494,807.13 | Q 4,996,788.04 | Q 13,449,329.00 |
| Servicios para la Liquidación del FONAPAZ | Q 377,540.32 | Q 537,190.60 | Q 525,319.08 | Q 1,440,050.00 |
| Servicios para la Liquidación del FONAPAZ | Q 377,540.32 | Q 537,190.60 | Q 525,319.08 | Q 1,440,050.00 |
| Servicios de Dirección de Protección Social | Q 7,261,244.26 | Q 5,241,177.07 | Q 49,697,529.67 | Q 62,199,951.00 |
| Servicios de Dirección de Protección Social | Q 7,261,244.26 | Q 5,241,177.07 | Q 49,697,529.67 | Q 62,199,951.00 |
| Servicios de Coordinación y Organización de los Programas Sociales | Q 28,069,919.57 | Q 36,102,552.79 | Q 216,030,132.64 | Q 280,202,605.00 |
| Servicios de Coordinación y Organización de los Programas Sociales | Q 28,069,919.57 | Q 36,102,552.79 | Q 216,030,132.64 | Q 280,202,605.00 |
| Intervenciones realizadas para la atención de la emergencia COVID-19 | Q - | Q 503,975.76 | Q 0.24 | Q 503,976.00 |
| Intervenciones realizadas para la atención de la emergencia COVID-19 | Q - | Q 503,975.76 | Q 0.24 | Q 503,976.00 |
| Cuotas a organismos | Q 192,542.74 | Q 5,000,000.00 | Q 20,007,457.26 | Q 25,200,000.00 |
| Cuotas a organismos (UE 201) | Q 192,542.74 | Q - | Q 7,457.26 | Q 200,000.00 |
| Cuotas a organismos (UE 202) | Q - | Q 5,000,000.00 | Q 20,000,000.00 | Q 25,000,000.00 |
| TOTAL | Q 71,440,478.96 | Q 95,413,721.11 | Q 348,810,720.93 | Q 515,664,921.00 |

PLAN OPERATIVO ANUAL

SPPD-20

| VINCULACIÓN INSTITUCIONAL | | | POLÍTICA GENERAL DE GOBIERNO 2024-2028 | | RESULTADO | | | PRODUCTO / SUBPRODUCTO | Unidad de medida | 2025 | | | | | | | | |
|---|--|---|---|---|--------------------------|-------|------------|--|------------------|----------------|-----------------|-----------------|-----------------|-----------------|-----------------|-----------------|------------------|-----------------|
| Prioridad Nacional de Desarrollo | Meta Estratégica de Desarrollo | Resultado Estratégico de Desarrollo - RED | Ejes Estratégicos | Línea Estratégica | Descripción de Resultado | Nivel | | | | Cuatrimestre 1 | | Cuatrimestre 2 | | Cuatrimestre 3 | | Total anual | | |
| | | | | | | Final | Intermedio | | | Inmediato | Meta física | Meta financiera | Meta física | Meta financiera | Meta física | Meta financiera | Meta física | Meta financiera |
| Reducción de la pobreza y protección social | MED 2 - Implementar sistemas y medidas de protección social para todos nacionalmente apropiadas, incluidos pisos, y para el año 2030 lograr una cobertura sustancial de los pobres y los vulnerables | Para el 2029 se ha incrementado en 25.0 por ciento la cobertura de los programas sociales destinados a personas en pobreza y vulnerabilidad (De 5,555,640 en 2023 a 6,944,550 en 2029). | Lucha Contra la Desnutrición y Malnutrición | Promover el acceso físico y económico a los alimentos de manera oportuna | | | | Raciones de alimentos preparados entregados a personas que viven en condiciones de vulnerabilidad o crisis | Ración | 1,794,752 | Q 26,184,152.96 | 2,907,779 | Q 77,575,249.98 | 2,820,924 | Q 79,189,318.06 | 7,523,455 | Q 182,948,721.00 | |
| | | | | | | | | Desayunos preparados entregados a personas que viven en condiciones de vulnerabilidad o crisis | Ración | 749,653 | Q 9,548,996.52 | 1,211,464 | Q 29,749,467.04 | 1,144,029 | Q 29,332,000.44 | 3,105,146 | Q 68,630,464.00 | |
| | | | | | | | | Almuerzos preparados entregados a personas que viven en condiciones de vulnerabilidad o crisis | Ración | 1,045,099 | Q 16,635,156.44 | 1,696,315 | Q 47,825,782.94 | 1,670,114 | Q 49,686,821.62 | 4,411,528 | Q 114,147,761.00 | |
| | | | | | | | | Cenas preparadas entregadas a personas que viven en condiciones de vulnerabilidad o crisis | Ración | - | Q - | - | Q - | 6,781 | Q 170,496.00 | 6,781 | Q 170,496.00 | |
| | | | | | | | | Transferencias monetarias condicionadas para alimentos entregadas a familias que viven en pobreza y pobreza extrema | Aporte | 148,215 | Q 39,731,938.43 | 197,543 | Q 55,345,479.93 | 292,966 | Q 95,557,490.64 | 638,724 | Q 190,634,909.00 | |
| | | | | | | | | Transferencias monetarias condicionadas para alimentos entregadas a familias que viven en pobreza y pobreza extrema | Aporte | 148,215 | Q 39,731,938.43 | 197,543 | Q 55,345,479.93 | 292,966 | Q 95,557,490.64 | 638,724 | Q 190,634,909.00 | |
| Fortalecimiento Institucional, seguridad y justicia | Meta 16.5 - Reucir sustancialmente la corrupción y el soborno en todas sus formas | Para el 2029, se ha disminuido en 8.4 puntos la tasa de delitos cometidos contra el patrimonio de las personas (De 55.4 en 2023 a 47.0 en 2029 por cada cien mil habitantes) | Seguridad Democrática en un País para Vivir | Implementar acciones interinstitucionales focalizadas en los territorios con mayor índice de criminalidad de forma coordinada, para enfrentar los delitos contra la vida, la libertad y el patrimonio; así como las denuncias por desaparición de personas. | | | | Adolescentes y jóvenes protagonistas que participan en actividades para el desarrollo de sus capacidades | Persona | 9,741 | Q 3,477,126.37 | 17,575 | Q 9,031,063.39 | 3,684 | Q 9,583,425.24 | 31,000 | Q 22,091,615.00 | |
| | | | | | | | | Adolescentes y jóvenes protagonistas que participan en talleres y/o capacitaciones para el desarrollo de sus capacidades | Persona | 8,541 | Q 3,293,001.37 | 14,425 | Q 8,628,142.73 | 2,034 | Q 8,887,966.90 | 25,000 | Q 20,809,111.00 | |
| | | | | | | | | Adolescentes y jóvenes protagonistas que participan en eventos para el desarrollo de sus capacidades | Persona | 1,200 | Q 184,125.00 | 3,150 | Q 402,920.66 | 1,650 | Q 695,458.34 | 6,000 | Q 1,282,504.00 | |

| VINCULACIÓN INSTITUCIONAL | | | POLÍTICA GENERAL DE GOBIERNO 2024-2028 | | RESULTADO | | | PRODUCTO / SUBPRODUCTO | Unidad de medida | 2025 | | | | | | | | |
|---|--|---|--|--|--|-------|------------|---|--|----------------|--------------|-----------------|----------------|-----------------|----------------|-----------------|-----------------|-----------------|
| Prioridad Nacional de Desarrollo | Meta Estratégica de Desarrollo | Resultado Estratégico de Desarrollo - RED | Ejes Estratégicos | Línea Estratégica | Descripción de Resultado | Nivel | | | | Cuatrimestre 1 | | Cuatrimestre 2 | | Cuatrimestre 3 | | Total anual | | |
| | | | | | | Final | Intermedio | | | Inmediato | Meta física | Meta financiera | Meta física | Meta financiera | Meta física | Meta financiera | Meta física | Meta financiera |
| Empleo e inversión | MED 7 - Se ha reducido la precariedad laboral mediante la generación de empleos decentes y de calidad. a) Disminución gradual de la tasa de subempleo a partir del último dato disponible: 6.9%. b) Disminución gradual de la informalidad a partir del último dato disponible: 69.2%. c) Disminución gradual de la tasa de desempleo a partir del último dato disponible: 9.2%. d) Eliminación del porcentaje de trabajadores que viven en pobreza extrema. | Para el 2029, se ha incrementado en 3.7 puntos porcentuales la formalidad del empleo (De 32.3% en 2021 a 36.0% en 2029) | Desarrollo Social | Fortalecer la intermediación de la oferta y demanda laboral, así como los procedimientos de formalización del empleo en una clima de confianza y garantías para dinamizar la economía. | | | | Beca de educación superior entregada a adolescentes y jóvenes | Beca | - | Q 338,589.10 | 1,095 | Q 3,079,953.89 | 461 | Q 1,526,475.01 | 1,556 | Q 4,945,018.00 | |
| | | | | | | | | Beca de educación superior entregada a adolescentes y jóvenes | Beca | - | Q 338,589.10 | 1,095 | Q 3,079,953.89 | 461 | Q 1,526,475.01 | 1,556 | Q 4,945,018.00 | |
| | | | | | | | | Beca artesano entregada a adolescentes y adultos | Beca | - | Q 377,686.07 | 3,085 | Q 4,099,432.35 | 6,122 | Q 7,955,470.58 | 9,207 | Q 12,432,589.00 | |
| | | | | | | | | Beca artesano entregada a adolescentes y adultos | Beca | - | Q 377,686.07 | 3,085 | Q 4,099,432.35 | 6,122 | Q 7,955,470.58 | 9,207 | Q 12,432,589.00 | |
| | | | | | | | | Beca de educación media entregada a adolescentes y jóvenes en situación de riesgo y vulnerabilidad social | Beca | - | Q 183,677.26 | 2,280 | Q 5,877,593.72 | 3,525 | Q 9,058,574.02 | 5,805 | Q 15,119,845.00 | |
| | | | | | | | | Beca de educación media entregada a adolescentes y jóvenes en situación de riesgo y vulnerabilidad social | Beca | - | Q 183,677.26 | 2,280 | Q 5,877,593.72 | 3,525 | Q 9,058,574.02 | 5,805 | Q 15,119,845.00 | |
| Reducción de la pobreza y protección social | MED 1: Para 2030, potenciar y promover la inclusión social, económica y política de todos, independientemente de su edad, sexo, discapacidad, raza, etnia, origen, religión o situación económica u otra condición | | Desarrollo Social | Propiciar espacios físicos adecuados y seguros integralmente para el proceso de la educación en el sector público; Mejorar el acceso de los hogares a los servicios públicos básicos, enfatizando acciones orientadas a las áreas rurales: con prioridad en agua potable, saneamiento ambiental, alcantarillado y energía eléctrica. | Para el 2029 se ha incrementado en 30 puntos porcentuales las entregas anuales de recursos estructurales físicos a personas en condición de pobreza y vulnerabilidad (de 1536,722 recursos en 2023 a 1,997,739 recursos en 2029) | x | | | Transferencias monetarias entregadas a las familias de víctimas fallecidas y a los sobrevivientes del accidente de la Calzada la Paz | Aporte | - | Q - | 23 | Q 4,281,507.50 | 34 | Q 6,329,185.50 | 57 | Q 10,610,693.00 |
| | | | | | | | | | Transferencias monetarias entregadas a las familias de víctimas fallecidas y a los sobrevivientes del accidente de la Calzada la Paz | Aporte | - | Q - | 23 | Q 4,281,507.50 | 34 | Q 6,329,185.50 | 57 | Q 10,610,693.00 |
| | | | | | | | | | Servicios de Asistencia Social | Documento | - | Q 423,752.72 | - | Q 549,472.02 | 1 | Q 3,103,860.26 | 1 | Q 4,077,085.00 |
| | | | | | | | | | Servicios de Asistencia Social | Documento | - | Q 423,752.72 | - | Q 549,472.02 | 1 | Q 3,103,860.26 | 1 | Q 4,077,085.00 |

| VINCULACIÓN INSTITUCIONAL | | | POLÍTICA GENERAL DE GOBIERNO 2024-2028 | | RESULTADO | | | PRODUCTO / SUBPRODUCTO | Unidad de medida | 2025 | | | | | | | | |
|-------------------------------------|--|--|---|--|--------------------------|-------|------------|---|------------------|------------------|-----------------|------------------|------------------|------------------|------------------|--------------------|------------------|-----------------|
| Prioridad Nacional de Desarrollo | Meta Estratégica de Desarrollo | Resultado Estratégico de Desarrollo - RED | Ejes Estratégicos | Línea Estratégica | Descripción de Resultado | Nivel | | | | Cuatrimestre 1 | | Cuatrimestre 2 | | Cuatrimestre 3 | | Total anual | | |
| | | | | | | Final | Intermedio | | | Indicador | Meta física | Meta financiera | Meta física | Meta financiera | Meta física | Meta financiera | Meta física | Meta financiera |
| Seguridad alimentaria y nutricional | MED 9 - Para el año 2032, reducir en no menos de 25 puntos porcentuales la desnutrición crónica en niños menores de cinco años, con énfasis en los niños y niñas de los pueblos maya, xinka y garífuna, del área rural | Para el 2029, se ha disminuido la razón de la mortalidad en menores de 5 años a 19 muertes por cada mil nacidos vivos (De 35 en 2015 a 19 por cada mil nacidos vivos en 2029) y Para el 2029, se ha disminuido a 40.5 por ciento la prevalencia de desnutrición crónica en niñas y niños menores de 5 años de edad (De 46.5% en 2014 a 40.5% en 2029) | Lucha Contra la Desnutrición y Malnutrición | Velar por la reducción de la desnutrición crónica por medio de la inversión en salud, educación, empleo, vivienda, asistencia y protección social, desarrollo de infraestructura económica, energía eléctrica, acceso a tecnología y formación para el trabajo | | | | Transferencias monetarias condicionadas entregadas a familias con niños y niñas entre 0 y 5 años y mujeres embarazadas o en período de lactancia que cumplen con sus controles de salud | Aporte | 113,036 | Q 57,929,005.17 | 214,910 | Q 109,359,621.53 | 317,286 | Q 161,020,620.30 | 645,232 | Q 328,309,247.00 | |
| | | | | | | | | Transferencias monetarias condicionadas entregadas a familias con niños y niñas entre 0 y 2 años y mujeres embarazadas o en período de lactancia que cumplen con sus controles de salud | Aporte | 12,105 | Q 7,463,505.17 | 39,793 | Q 21,801,121.53 | 87,061 | Q 45,908,120.30 | 138,959 | Q 75,172,747.00 | |
| | | | | | | | | Transferencias monetarias condicionadas entregadas a familias con niños y niñas entre 3 y 5 años y mujeres embarazadas o en período de lactancia que cumplen con sus controles de salud | Aporte | 100,931 | Q 50,465,500.00 | 175,117 | Q 87,558,500.00 | 230,225 | Q 115,112,500.00 | 506,273 | Q 253,136,500.00 | |
| | | | | | | | | Transferencias monetarias condicionadas entregadas a niñas y adolescentes embarazadas o madres de 14 o menos años de edad, víctimas de violencia sexual judicializadas que cumplen con sus controles de salud | Aportes | 420 | Q 630,000.00 | 580 | Q 870,000.00 | 703 | Q 1,054,500.00 | 1,703 | Q 2,554,500.00 | |
| | | | | | | | | Niñas y adolescentes embarazadas o madres de 14 o menos años de edad, víctimas de violencia sexual que reciben transferencias monetarias condicionadas | Aporte | 420 | Q 630,000.00 | 580 | Q 870,000.00 | 703 | Q 1,054,500.00 | 1,703 | Q 2,554,500.00 | |
| | | | | | | | | Transferencias monetarias entregadas a familias con niños y niñas en vulnerabilidad nutricional | Aporte | 3,560 | Q 1,780,000.00 | 17,852 | Q 8,926,000.00 | 28,588 | Q 14,294,000.00 | 50,000 | Q 25,000,000.00 | |
| | | | | | | | | Transferencias monetarias entregadas a familias con niños y niñas en vulnerabilidad nutricional | Aporte | 3,560 | Q 1,780,000.00 | 17,852 | Q 8,926,000.00 | 28,588 | Q 14,294,000.00 | 50,000 | Q 25,000,000.00 | |
| Educación | Meta 04.1: Para 2030, velar por que todas las niñas y todos los niños tengan una enseñanza primaria y secundaria completa, gratuita, equitativa y de calidad que produzca resultados de aprendizaje pertinentes y efectivos. | Para el 2029, se ha incrementado a 49.5 por ciento la población que alcanza el nivel satisfactorio y excelente en lectura y a 51.5 por ciento en matemática, en niñas y niños del sexto grado del nivel primario (De 47.4% en 2022 a 49.5% en 2029 en lectura y de 50.7% en 2022 a 51.5% en 2029 en matemática) | Desarrollo Social | Desincentivar la deserción y fracaso escolar, en todos los niveles | | | | Transferencias monetarias condicionadas entregadas a familias con niños y niñas entre 6 y 15 años, que asisten a la escuela | Aporte | 172,922 | Q 88,448,357.72 | 309,986 | Q 157,779,396.95 | 324,351 | Q 165,685,721.33 | 807,259 | Q 411,913,476.00 | |
| | | | | | | | | Transferencias monetarias condicionadas entregadas a familias con niños y niñas entre 6 y 15 años, que asisten a la escuela | Aporte | 172,922 | Q 88,448,357.72 | 309,986 | Q 157,779,396.95 | 324,351 | Q 165,685,721.33 | 807,259 | Q 411,913,476.00 | |
| TOTAL | | | | | | | | | | Q 219,504,285.80 | | Q 436,774,771.26 | | Q 554,358,640.94 | | Q 1,210,637,698.00 | | |

| PLAN OPERATIVO ANUAL | | | | | | | | | | | SPPD-20 | | | | | | | | | |
|---|--|---|--|--|---|-------|------------|--------------------------|--|----------------|-----------------|-----------------|-----------------|-----------------|-----------------|-----------------|-----------------|-----------------|-------|----------------|
| VINCULACIÓN INSTITUCIONAL | | | POLÍTICA GENERAL DE GOBIERNO 2024-2028 | | RESULTADO INSTITUCIONAL | | | PRODUCTO / SUBPRODUCTO | Unidad de medida | 2025 | | | | | | | | | | |
| Prioridad Nacional de Desarrollo | Meta Estratégica de Desarrollo | Resultado Estratégico de Desarrollo - RED | Ejes Estratégicos | Línea Estratégica | Descripción de Resultado | Nivel | | | | Cuatrimestre 1 | | Cuatrimestre 2 | | Cuatrimestre 3 | | Total anual | | | | |
| | | | | | | Final | Intermedio | | | Inmediato | Meta física | Meta financiera | Meta física | Meta financiera | Meta física | Meta financiera | Meta física | Meta financiera | | |
| Reducción de la pobreza y protección social | MED 1 - Para 2030, potenciar y promover la inclusión social, económica y política de todos, independientemente de su edad, sexo, discapacidad, raza, etnia, origen, religión o situación económica u otra condición. | | Desarrollo Social | Propiciar espacios físicos adecuados y seguros integralmente para el proceso de la educación en el sector público; Mejorar el acceso de los hogares a los servicios públicos básicos, enfatizando acciones orientadas a las áreas rurales; con prioridad en agua potable, saneamiento o ambiental, alcantarillado y energía eléctrica. | Para el 2029 se ha incrementado en 30 puntos porcentuales las entregas anuales de recursos estructurales físicos a personas en condición de pobreza y vulnerabilidad (de 1,536,722 recursos en 2023 a 1,997,739 recursos en 2029) | X | | Dirección y coordinación | Documento | 4 | Q 12,709,899.98 | 4 | Q 13,302,838.53 | 4 | Q 45,259,598.49 | 12 | Q 71,272,337.00 | | | |
| | | | | | | | | | Dirección y coordinación | Documento | 4 | Q 12,709,899.98 | 4 | Q 13,302,838.53 | 4 | Q 45,259,598.49 | 12 | Q 71,272,337.00 | | |
| | | | | | | | | | Servicios para la Liquidación del FONAPAZ | Documento | - | Q - | - | Q - | - | Q - | 13 | Q 75,000.00 | 13 | Q 75,000.00 |
| | | | | | | | | | Servicios para la Liquidación del FONAPAZ | Documento | - | Q - | - | Q - | - | Q - | 13 | Q 75,000.00 | 13 | Q 75,000.00 |
| | | | | | | | | | Personas beneficiadas con kits de enseres para la salud y bienestar | Persona | - | Q - | - | Q - | - | Q - | 9,642 | Q 1,381,103.00 | 9,642 | Q 1,381,103.00 |
| | | | | | | | | | Personas beneficiadas con kits de enseres para la salud y bienestar | Persona | - | Q - | - | Q - | - | Q - | 9,642 | Q 1,381,103.00 | 9,642 | Q 1,381,103.00 |
| | | | | | | | | | Escuelas de preprimaria con dotación de materiales, mobiliario y equipo educativo | Documento | - | Q - | - | Q 899,925.00 | - | Q - | 27 | Q 3,285,715.00 | 27 | Q 4,185,640.00 |
| | | | | | | | | | Escuelas de preprimaria con dotación de materiales, mobiliario y equipo educativo | Entidad | - | Q - | - | Q 899,925.00 | - | Q - | 27 | Q 3,285,715.00 | 27 | Q 4,185,640.00 |
| | | | | | | | | | Escuelas de primaria con dotación de materiales, mobiliario y equipo educativo | Entidad | - | Q - | - | Q - | - | Q - | 33 | Q 7,033,302.00 | 33 | Q 7,033,302.00 |
| | | | | | | | | | Escuelas de primaria con dotación de materiales, mobiliario y equipo educativo | Entidad | - | Q - | - | Q - | - | Q - | 33 | Q 7,033,302.00 | 33 | Q 7,033,302.00 |
| | | | | | | | | | Establecimientos de educación media con dotación de materiales, mobiliario y equipo educativo | Entidad | - | Q - | - | Q - | - | Q - | 11 | Q 1,352,558.00 | 11 | Q 1,352,558.00 |
| | | | | | | | | | Establecimientos educativos de nivel básico con dotación de materiales, mobiliario y equipo educativo | Entidad | - | Q - | - | Q - | - | Q - | 5 | Q 541,023.00 | 5 | Q 541,023.00 |
| | | | | | | | | | Establecimientos educativos de nivel diversificado con dotación de materiales, mobiliario y equipo educativo | Entidad | - | Q - | - | Q - | - | Q - | 6 | Q 811,535.00 | 6 | Q 811,535.00 |
| | | | | | | | | | Escuelas de preprimaria con mantenimiento y reparación de instalaciones | Entidad | - | Q - | - | Q - | - | Q - | 3 | Q 185,948.00 | 3 | Q 185,948.00 |
| | | | | | | | | | Escuelas de preprimaria con mantenimiento y reparación de instalaciones | Entidad | - | Q - | - | Q - | - | Q - | 3 | Q 185,948.00 | 3 | Q 185,948.00 |
| | | | | | | | | | Escuelas de primaria con mantenimiento y reparación de instalaciones | Entidad | - | Q - | - | Q - | - | Q - | 10 | Q 737,563.00 | 10 | Q 737,563.00 |
| | | | | | | | | | Escuelas de primaria con mantenimiento y reparación de instalaciones | Entidad | - | Q - | - | Q - | - | Q - | 10 | Q 737,563.00 | 10 | Q 737,563.00 |
| | | | | | | | | | Establecimientos educativos de nivel medio con mantenimiento y reparación de instalaciones | Entidad | - | Q - | - | Q - | - | Q - | 1 | Q 90,000.00 | 1 | Q 90,000.00 |
| | | | | | | | | | Establecimientos del ciclo básico con mantenimiento y reparación de instalaciones | Entidad | - | Q - | - | Q - | - | Q - | 1 | Q 90,000.00 | 1 | Q 90,000.00 |
| | | | | | | | | | Establecimientos del ciclo diversificado con mantenimiento y reparación de instalaciones | Entidad | - | Q - | - | Q - | - | Q - | - | Q - | - | Q - |

| VINCULACIÓN INSTITUCIONAL | | | POLÍTICA GENERAL DE GOBIERNO 2024-2028 | | RESULTADO INSTITUCIONAL | | | PRODUCTO / SUBPRODUCTO | Unidad de medida | 2025 | | | | | | | | | | | | |
|---|--|---|--|--|---|-------|------------|------------------------|--|----------------|-------------|-----------------|-------------|-----------------|-------------|-----------------|-------------|-----------------|----------------|---------|---|----------------|
| Prioridad Nacional de Desarrollo | Meta Estratégica de Desarrollo | Resultado Estratégico de Desarrollo - RED | Ejes Estratégicos | Línea Estratégica | Descripción de Resultado | Nivel | | | | Cuatrimestre 1 | | Cuatrimestre 2 | | Cuatrimestre 3 | | Total anual | | | | | | |
| | | | | | | Final | Intermedio | | | Inmediato | Meta física | Meta financiera | Meta física | Meta financiera | Meta física | Meta financiera | Meta física | Meta financiera | | | | |
| | | | | | | | | | | | | | | | | | | | | | | |
| Reducción de la pobreza y protección social | MED 1 - Para 2030, potenciar y promover la inclusión social, económica y política de todos, independientemente de su edad, sexo, discapacidad, raza, etnia, origen, religión o situación económica u otra condición. | | Desarrollo Social | Propiciar espacios físicos adecuados y seguros integralmente para el proceso de la educación en el sector público; Mejorar el acceso de los hogares a los servicios públicos básicos, enfatizando acciones orientadas a las áreas rurales; con prioridad en agua potable, saneamiento ambiental, alcantarillado y energía eléctrica. | Para el 2029 se ha incrementado en 30 puntos porcentuales las entregas anuales de recursos estructurales físicos a personas en condición de pobreza y vulnerabilidad (de 1,536,722 recursos en 2023 a 1,997,739 recursos en 2029) | X | | | Personas beneficiadas con la dotación de materiales de construcción y equipo para sistemas de agua potable | Persona | - | Q | - | 5,073 | Q | 3,511,190.50 | 40,244 | Q | 12,366,974.50 | 45,317 | Q | 15,878,165.00 |
| | | | | | | | | | Personas beneficiadas con la dotación de materiales de construcción y equipo para sistemas de agua potable | Persona | - | Q | - | 5,073 | Q | 3,511,190.50 | 40,244 | Q | 12,366,974.50 | 45,317 | Q | 15,878,165.00 |
| | | | | | | | | | Personas beneficiadas con materiales de construcción, suministros y equipo para mejorar servicios de saneamiento y ambiente | Persona | - | Q | - | - | Q | - | - | Q | - | - | Q | - |
| | | | | | | | | | Familias beneficiadas con materiales de construcción, suministros y equipo para mejorar servicios de saneamiento y ambiente | Persona | - | Q | - | - | Q | - | - | Q | - | - | Q | - |
| | | | | | | | | | Personas en situación de riesgo y vulnerabilidad social beneficiadas con enseres y equipo | Persona | - | Q | 810,000.00 | - | Q | 24,150,260.00 | 102,987 | Q | 32,597,740.00 | 102,987 | Q | 57,558,000.00 |
| | | | | | | | | | Personas en situación de riesgo y vulnerabilidad social beneficiadas con enseres y equipo | Persona | - | Q | 810,000.00 | - | Q | 655,260.00 | 4,059 | Q | - | 4,059 | Q | 1,465,260.00 |
| | | | | | | | | | Personas beneficiadas con las dotaciones de estufas mejoradas y filtros | Persona | - | Q | - | - | Q | 23,495,000.00 | 98,928 | Q | 32,597,740.00 | 98,928 | Q | 56,092,740.00 |
| | | | | | | | | | Familias beneficiadas con dotación de materiales de construcción para mejorar su vivienda | Familia | - | Q | - | - | Q | 114,880,860.00 | 223,811 | Q | 180,669,760.00 | 223,811 | Q | 295,550,620.00 |
| | | | | | | | | | Familias beneficiadas con dotación de materiales de construcción para mejorar su vivienda | Familia | - | Q | - | - | Q | - | - | Q | - | - | Q | - |
| | | | | | | | | | Familias beneficiadas con la entrega de materiales de construcción para letrina, revocado de paredes y cambiar piso de tierra por concreto | Familia | - | Q | - | - | Q | 114,880,860.00 | 223,811 | Q | 180,669,760.00 | 223,811 | Q | 295,550,620.00 |

| VINCULACIÓN INSTITUCIONAL | | | POLÍTICA GENERAL DE GOBIERNO 2024-2028 | | RESULTADO INSTITUCIONAL | | | PRODUCTO / SUBPRODUCTO | Unidad de medida | 2025 | | | | | | | | | |
|--|--|---|--|--|---|---------|------------------|------------------------|---|-------------------------|-------------------------|-------------------------|--------------------------|-----------------|-------------|------------------|-----------------|------------------|-----------------|
| Prioridad Nacional de Desarrollo | Meta Estratégica de Desarrollo | Resultado Estratégico de Desarrollo - RED | Ejes Estratégicos | Línea Estratégica | Descripción de Resultado | Nivel | | | | Cuatrimestre 1 | | Cuatrimestre 2 | | Cuatrimestre 3 | | Total anual | | | |
| | | | | | | Final | Intermedio | | | Inmediato | Meta física | Meta financiera | Meta física | Meta financiera | Meta física | Meta financiera | Meta física | Meta financiera | |
| Reducción de la pobreza y protección social | MED 1 - Para 2030, potenciar y promover la inclusión social, económica y política de todos, independientemente de su edad, sexo, discapacidad, raza, etnia, origen, religión o situación económica u otra condición. | | Desarrollo Social | Propiciar espacios físicos adecuados y seguros integralmente para el proceso de la educación en el sector público; Mejorar el acceso de los hogares a los servicios públicos básicos, enfatizando acciones orientadas a las áreas rurales; con prioridad en agua potable, saneamiento ambiental, alcantarillado y energía eléctrica. | Para el 2029 se ha incrementado en 30 puntos porcentuales las entregas anuales de recursos estructurales físicos a personas en condición de pobreza y vulnerabilidad (de 1,536,722 recursos en 2023 a 1,997,739 recursos en 2029) | X | | | Personas con capacitación, asistencia técnica y con dotación de materiales, herramientas y equipo para el fomento de la producción agropecuaria y artesanal | Persona | - | Q 771,995.28 | - | Q 77,229.90 | 22,274 | Q 3,220,177.82 | 22,274 | Q 4,069,403.00 | |
| | | | | | | | | | Personas beneficiadas con dotación de materiales, herramientas y equipo para el fomento de la producción agropecuaria y artesanal | Persona | - | Q 771,995.28 | - | Q 77,229.90 | 22,274 | Q 3,220,177.82 | 22,274 | Q 4,069,403.00 | |
| | | | | | | | | | Personas capacitadas y con asistencia técnica en temas de producción agropecuaria y artesanal | Persona | - | Q - | - | Q - | - | Q - | - | Q - | |
| | | | | | | | | | Personas en pobreza y pobreza extrema beneficiadas con dotación de alimentos | Persona | - | Q - | - | Q - | - | Q 4,142 | Q 120,974.00 | 4,142 | Q 120,974.00 |
| | | | | | | | | | Personas en pobreza y pobreza extrema beneficiadas con dotación de alimentos | Persona | - | Q - | - | Q - | - | Q 4,142 | Q 120,974.00 | 4,142 | Q 120,974.00 |
| | | | | | | | | | Dotación de mobiliario y equipo para el desarrollo productivo y técnico a Entidades | Entidad | - | Q 365,400.00 | - | Q - | - | Q 1,862 | Q 52,757,476.00 | 1,862 | Q 53,122,876.00 |
| | | | | | | | | | Dotación de mobiliario y equipo para el desarrollo productivo y técnico a Entidades | Entidad | - | Q 365,400.00 | - | Q - | - | Q 1,862 | Q 52,757,476.00 | 1,862 | Q 53,122,876.00 |
| | | | | | | | | | Familias beneficiadas con dotación de materiales de construcción y reparación de la red vial | Familia | - | Q - | - | Q 1,133,402.40 | 30,568 | Q 9,198,497.60 | 30,568 | Q 10,331,900.00 | |
| | | | | | | | | | Familias beneficiadas con dotación de materiales de construcción y reparación de la red vial | Familia | - | Q - | - | Q 1,133,402.40 | 30,568 | Q 9,198,497.60 | 30,568 | Q 10,331,900.00 | |
| | | | | | | | | | Servicios para la liquidación del Fideicomiso de Desarrollo Social | Documento | 1 | Q 285.31 | - | Q - | 11 | Q 507,114.69 | 12 | Q 507,400.00 | |
| | | | | | | | | | Servicios para la liquidación del Fideicomiso de Desarrollo Social | Documento | 1 | Q 285.31 | - | Q - | 11 | Q 507,114.69 | 12 | Q 507,400.00 | |
| | | | | | | | | | Transferencias monetarias a personas beneficiadas por el Programa de Desarrollo Integral | Aporte | 306,638 | Q309,704,380.00 | 314,648 | Q317,794,480.00 | 316,027 | Q 319,187,932.00 | 937,313 | Q 946,686,792.00 | |
| Transferencias monetarias a personas beneficiadas por el Programa de Desarrollo Integral | Aporte | 306,638 | Q309,704,380.00 | 314,648 | Q317,794,480.00 | 316,027 | Q 319,187,932.00 | 937,313 | Q 946,686,792.00 | | | | | | | | | | |
| TOTAL | | | | | | | | | | Q 324,361,960.57 | Q 475,750,186.33 | Q 667,632,820.10 | Q1.470.139.581.00 | | | | | | |

FIDEICOMISO FONDO DE PROTECCIÓN SOCIAL

PROGRAMACIÓN CUATRIMESTRAL DE ACCIONES

| PLAN OPERATIVO ANUAL FONDO DE PROTECCIÓN SOCIAL | | | | | | | | | | | | | SPPD-20 | | | | | |
|---|--|--|---|--|--------------------------|-------|------------|---|---|------------------|-----------------|------------------|------------------|------------------|------------------|------------------|------------------|------------------|
| VINCULACIÓN INSTITUCIONAL | | | POLÍTICA GENERAL DE GOBIERNO 2024-2028 | | RESULTADO | | | PRODUCTO / SUBPRODUCTO | Unidad de medida | 2025 | | | | | | | | |
| Prioridad Nacional de Desarrollo | Meta Estratégica de Desarrollo | Resultado Estratégico de Desarrollo - RED | Ejes Estratégicos | Línea Estratégica | Descripción de Resultado | Nivel | | | | Cuatrimestre 1 | | Cuatrimestre 2 | | Cuatrimestre 3 | | Total anual | | |
| | | | | | | Final | Intermedio | | | Inmediato | Meta física | Meta financiera | Meta física | Meta financiera | Meta física | Meta financiera | Meta física | Meta financiera |
| Seguridad alimentaria y nutricional | MED 9 - Para el año 2032, reducir en no menos de 25 puntos porcentuales la desnutrición crónica en niños menores de cinco años, con énfasis en los niños y niñas de los pueblos maya, xinka y garífuna, del área rural | Para el 2029, se ha disminuido la razón de la mortalidad en menores de 5 años a 19 muertes por cada mil nacidos vivos (De 35 en 2015 a 19 por cada mil nacidos vivos en 2029) y Para el 2029, se ha disminuido a 40.5 por ciento la prevalencia de desnutrición crónica en niñas y niños menores de 5 años de edad (De 46.5% en 2014 a 40.5% en 2029) | Lucha Contra la Desnutrición y Malnutrición | Velar por la reducción de la desnutrición crónica por medio de la inversión en salud, educación, empleo, vivienda, asistencia y protección social, desarrollo de infraestructura económica, energía eléctrica, acceso a tecnología y formación para el trabajo | | | | | Transferencias monetarias condicionadas entregadas a familias con niños y niñas entre 0 y 5 años y mujeres embarazadas o en período de lactancia que cumplen con sus controles de salud | Aporte | 113,036 | Q 56,518,000.00 | 214,910 | Q 107,455,000.00 | 317,286 | Q 158,643,000.00 | 645,232 | Q 322,616,000.00 |
| | | | | | | | | | Transferencias monetarias condicionadas entregadas a familias con niños y niñas entre 0 y 2 años y mujeres embarazadas o en período de lactancia que cumplen con sus controles de salud | Aporte | 12,105 | Q 6,052,500.00 | 39,793 | Q 19,896,500.00 | 87,061 | Q 43,530,500.00 | 138,959 | Q 69,479,500.00 |
| | | | | | | | | | Transferencias monetarias condicionadas entregadas a familias con niños y niñas entre 3 y 5 años y mujeres embarazadas o en período de lactancia que cumplen con sus controles de salud | Aporte | 100,931 | Q 50,465,500.00 | 175,117 | Q 87,558,500.00 | 230,225 | Q 115,112,500.00 | 506,273 | Q 253,136,500.00 |
| | | | | | | | | | Transferencias monetarias condicionadas entregadas a niñas y adolescentes embarazadas o madres de 14 o menos años de edad, víctimas de violencia sexual judicializadas que cumplen con sus controles de salud | Aportes | 420 | Q 630,000.00 | 580 | Q 870,000.00 | 703 | Q 1,054,500.00 | 1,703 | Q 2,554,500.00 |
| | | | | | | | | | Niñas y adolescentes embarazadas o madres de 14 o menos años de edad, víctimas de violencia sexual que reciben transferencias monetarias condicionadas | Aporte | 420 | Q 630,000.00 | 580 | Q 870,000.00 | 703 | Q 1,054,500.00 | 1,703 | Q 2,554,500.00 |
| | | | | | | | | | Transferencias monetarias entregadas a familias con niños y niñas en vulnerabilidad nutricional | Aporte | 3,560 | Q 1,780,000.00 | 17,852 | Q 8,926,000.00 | 28,588 | Q 14,294,000.00 | 50,000 | Q 25,000,000.00 |
| | | | | | | | | | Transferencias monetarias entregadas a familias con niños y niñas en vulnerabilidad nutricional | Aporte | 3,560 | Q 1,780,000.00 | 17,852 | Q 8,926,000.00 | 28,588 | Q 14,294,000.00 | 50,000 | Q 25,000,000.00 |
| Educación | Meta 04.1: Para 2030, velar por que todas las niñas y todos los niños tengan una enseñanza primaria y secundaria completa, gratuita, equitativa y de calidad que produzca resultados de aprendizaje pertinentes y efectivos. | Para el 2029, se ha incrementado a 49.5 por ciento la población que alcanza el nivel satisfactorio y excelente en lectura y a 51.5 por ciento en matemática, en niñas y niños del sexto grado del nivel primario (De 47.4% en 2022 a 49.5% en 2029 en lectura y de 50.7% en 2022 a 51.5% en 2029 en matemática) | Desarrollo Social | Desincentivar la deserción y fracaso escolar, en todos los niveles | | | | Transferencias monetarias condicionadas entregadas a familias con niños y niñas entre 6 y 15 años, que asisten a la escuela | Aporte | 172,922 | Q 86,622,897.63 | 309,986 | Q 155,553,219.10 | 324,351 | Q 164,043,383.27 | 807,259 | Q 406,219,500.00 | |
| | | | | | | | | Transferencias monetarias condicionadas entregadas a familias con niños y niñas entre 6 y 15 años, que asisten a la escuela | Aporte | 172,922 | Q 86,622,897.63 | 309,986 | Q 155,553,219.10 | 324,351 | Q 164,043,383.27 | 807,259 | Q 406,219,500.00 | |
| TOTAL | | | | | | | | | | Q 145,550,897.63 | | Q 272,804,219.10 | | Q 338,034,883.27 | | Q 756,390,000.00 | | |

LISTADO DE PROYECTOS DE INVERSIÓN

| PRODUCTO / SUBPRODUCTO | CÓDIGO SNIP | NOMBRE DEL PROYECTO | Unidad de Medida | META POR CUATRIMESTRE | | | | | | | |
|---|-------------|---|------------------|-----------------------|-----------------|----------------|-----------------|----------------|-----------------|-------------|-----------------|
| | | | | Cuatrimestre 1 | | Cuatrimestre 2 | | Cuatrimestre 3 | | Total Anual | |
| | | | | Meta física | Meta financiera | Meta física | Meta financiera | Meta física | Meta financiera | Meta física | Meta financiera |
| Construcción, ampleación y mejoramiento de sistemas de centros deportivos | | | | | Q 4,144,008.73 | | Q 3,294,250.00 | | Q 626,693.27 | | Q 8,064,952.00 |
| Subproducto 1 | 209269 | MEJORAMIENTO INSTALACIONES DEPORTIVAS Y RECREATIVAS (VILLA DEPORTIVA), CABECERA MUNICIPAL, PUERTO BARRIOS, IZABAL | Metro Cuadrado | 1,625.73 | Q 4,144,008.73 | 3,791.40 | Q 3,294,250.00 | 327.12 | Q 626,693.27 | 5,744.25 | Q 8,064,952.00 |
| Construcción, ampleación y mejoramiento de sistemas de agua potable y pozos mecánicos | | | | | Q - | | Q - | | Q 5,726,154.00 | | Q 4,628,937.00 |
| Subproducto 1 | 280549 | CONSTRUCCIÓN SISTEMA DE AGUA POTABLE, ALDEA RANCHO VIEJO, SAN ANTONIO HUISTA, HUEHUETENANGO | Metro | - | Q - | - | Q - | 29,447.08 | Q 2,625,484.00 | 6,637.53 | Q 1,528,267.00 |
| Subproducto 2 | 284437 | CONSTRUCCIÓN SISTEMA DE AGUA POTABLE, CASERIO EL MAGUEY, SIPACAPA, SAN MARCOS | Metro | - | Q - | - | Q - | 2,652.87 | Q 355,962.00 | 2,652.87 | Q 355,962.00 |
| Subproducto 3 | 304453 | MEJORAMIENTO SISTEMA DE AGUA POTABLE, ALDEA SAN JACINTO Y CASERIO EL JORDAN, CHIMALTENANGO, CHIMALTENANGO | Metro | - | Q - | - | Q - | 996.00 | Q 2,694,708.00 | 996.00 | Q 2,694,708.00 |
| Subproducto 4 | 337784 | MEJORAMIENTO SISTEMA DE AGUA POTABLE CON PERFORACIÓN DE POZO ALDEA PATZUTZUN, CONCEPCIÓN, SOLOLÁ | Metro Cúbico | - | Q - | - | Q - | 2.61 | Q 50,000.00 | 2.61 | Q 50,000.00 |
| Construcción, ampleación y mejoramiento de plantas de tratamiento | | | | | Q - | | Q - | | Q 430,023.00 | | Q 430,023.00 |
| Subproducto 1 | 283537 | MEJORAMIENTO SISTEMA DE TRATAMIENTO AGUAS RESIDUALES, PLANTA TZANJUJU, PANAJACHEL, SOLOLÁ | Metro Cúbico | - | Q - | - | Q - | 168.81 | Q 430,023.00 | 168.81 | Q 430,023.00 |

| PRODUCTO / SUBPRODUCTO | CÓDIGO SNIP | NOMBRE DEL PROYECTO | Unidad de Medida | META POR CUATRIMESTRE | | | | | | | |
|--|-------------|--|------------------|-----------------------|-----------------------|----------------|-----------------------|----------------|-----------------------|-------------|------------------------|
| | | | | Cuatrimestre 1 | | Cuatrimestre 2 | | Cuatrimestre 3 | | Total Anual | |
| | | | | Meta física | Meta financiera | Meta física | Meta financiera | Meta física | Meta financiera | Meta física | Meta financiera |
| Construcción, ampleación y mejoramiento de sistemas de drenajes y sistemas de alcantarillado | | | | | Q 3,006,919.12 | | Q 2,362,008.10 | | Q 18,181,597.78 | | Q 23,550,525.00 |
| Subproducto 1 | 224833 | CONSTRUCCION SISTEMA DE ALCANTARILLADO SANITARIO, ALDEA MORAZAN, RIO BRAVO, SUCHITEPEQUEZ | Metro | - | Q - | - | Q - | - | Q - | - | Q - |
| Subproducto 2 | 281630 | MEJORAMIENTO SISTEMA DE ALCANTARILLADO SANITARIO SEGUNDO TERCER Y CUARTO CANTON, CABECERA MUNICIPAL, SAN PEDRO YEPOCAPA, CHIMALTENANGO | Metro Cuadrado | 5,826.39 | Q 1,002,140.12 | 128.57 | Q - | 1,156.87 | Q 2,229,704.88 | 7,111.83 | Q 3,231,845.00 |
| Subproducto 3 | 299029 | CONSTRUCCIÓN SISTEMA DE ALCANTARILLADO SANITARIO, CASERÍO VISTA HERMOSA, SAN ANTONIO SACATEPEQUEZ, SAN MARCOS | Metro | 865.60 | Q 2,004,779.00 | 1,269.55 | Q 520,310.00 | 28.85 | Q 867,004.00 | 2,164.00 | Q 3,392,093.00 |
| Subproducto 4 | 299419 | CONSTRUCCION SISTEMA DE ALCANTARILLADO SANITARIO CASERIO NAZARETH, ALDEA ZACULEU CENTRAL, HUEHUETENANGO, HUEHUETENANGO. | Metro Cuadrado | - | Q - | 36.64 | Q 1,841,698.10 | 14.96 | Q 4,079,787.90 | 51.60 | Q 5,921,486.00 |
| Subproducto 5 | 301254 | MEJORAMIENTO SISTEMA DE ALCANTARILLADO SANITARIO CABECERA MUNICIPAL, SAN MIGUEL DUEÑAS, SACATEPEQUEZ | Metro Cúbico | - | Q - | 84.86 | Q - | 2,200.16 | Q 7,659,118.00 | 2,285.02 | Q 7,659,118.00 |
| Subproducto 6 | 315077 | MEJORAMIENTO SISTEMA DE ALCANTARILLADO SANITARIO BARRIO EL PARAÍSO, SAN FRANCISCO, PETEN | Metros Cuadrados | - | Q - | 18,618.60 | Q - | 2,751.40 | Q 3,345,983.00 | 21,370.00 | Q 3,345,983.00 |
| Construcción, ampleación y mejoramiento de infraestructura vial | | | | | Q - | | Q 12,758,181.60 | | Q 12,739,286.40 | | Q 19,691,842.00 |
| Subproducto 1 | 150710 | MEJORAMIENTO CALLE S PRINCIPALES ALDEA TIUCAL ASUNCION MITA JUTIAPA | | - | Q - | - | Q - | - | Q - | 1.00 | Q 298,401.00 |
| Subproducto 2 | 244257 | MEJORAMIENTO CALLE PAVIMENTADA DE CANCHA POLIDEPORTIVA, COLONIA EL MAGUEY HACIA CASERÍO PUNTA DEL LLANO, USUMATLAN, ZACAPA | Documento | - | Q - | - | Q 315,285.52 | 1.00 | Q 0.48 | 1.00 | Q 315,286.00 |
| Subproducto 3 | 269224 | MEJORAMIENTO CALLE ALDEA LA REFORMA SAN CRISTOBAL VERAPAZ, ALTA VERAPAZ | Metro Cuadrado | - | Q - | - | - | - | Q - | - | Q - |
| Subproducto 4 | 282268 | MEJORAMIENTO CAMINO RURAL, ALDEA LLANO GRANDE HACIA CASERÍO LAS MINAS PACHALUM, QUICHÉ | Documento | - | Q - | - | Q 46,690.43 | 1.00 | Q 0.57 | 1.00 | Q 46,691.00 |
| Subproducto 5 | 299027 | MEJORAMIENTO CAMINO RURAL DE ALDEA TANIL HACIA ALDEA SACUCHUM SAN PEDRO SACATEPEQUEZ, SAN MARCOS | Metro Cuadrado | - | Q - | 544.76 | Q 12,396,205.65 | 184.83 | Q 565,916.35 | 729.59 | Q 12,962,122.00 |
| Subproducto 6 | 299028 | MEJORAMIENTO CAMINO RURAL DEL CRUCE DE LAS BRISAS HACIA CASERIO PIEDRA PARADA Y CASERIO NIEVO PARAISO, SAN PABLO, SAN MARCOS | Metro Cuadrado | - | Q - | 160.86 | Q - | 38,045.14 | Q 11,966,097.00 | 18,716.73 | Q 5,862,070.00 |
| Subproducto 7 | 299426 | MEJORAMIENTO CALLE HACIA PARTE BAJA CANTON BETHANIA, ESQUIPULAS PALO GORDO, SAN MARCOS | Documento | - | Q - | - | Q - | 1.00 | Q 207,272.00 | 1.00 | Q 207,272.00 |
| TOTAL | | | | | Q 7,150,927.85 | | Q18,414,439.70 | | Q37,703,754.45 | | Q 56,366,279.00 |

PROGRAMACIÓN MENSUAL: PRODUCTOS- SUBPRODUCTOS-ACCIONES

PROGRAMACION MENSUAL PRODUCTO-SUBPRODUCTO-ACCIONES

SPP-22

| PRODUCTO / SUBPRODUCTO / ACCIONES | UNIDAD DE MEDIDA | | Cuantificación de metas 2025 | | | | | | | | | | | | META FISICA Y FINANCIERA |
|--|------------------|-----------------|------------------------------|--------------|-----------------|-----------------|-----------------|-----------------|-----------------|-----------------|----------------|-----------------|-----------------|-----------------|--------------------------|
| | | | Enero | Febrero | Marzo | Abril | Mayo | Junio | Julio | Agosto | Septiembre | Octubre | Noviembre | Diciembre | |
| Raciones de alimentos preparados entregados a personas que viven en condiciones de vulnerabilidad o crisis | Ración | Meta física | - | 520,819 | 603,961 | 669,972 | 672,461 | 701,132 | 824,260 | 709,926 | 725,521 | 752,396 | 689,697 | 653,310 | 7,523,455 |
| | | Meta financiera | Q 479,429.33 | Q 590,667.60 | Q 11,245,360.19 | Q 13,868,695.84 | Q 16,625,142.47 | Q 16,965,468.54 | Q 17,310,012.50 | Q 26,674,626.47 | Q 9,206,043.67 | Q 17,051,912.13 | Q 19,543,608.13 | Q 33,387,754.13 | Q 182,948,721.00 |
| Desayunos preparados entregados a personas que viven en condiciones de vulnerabilidad o crisis | Ración | Meta física | - | 214,570 | 253,463 | 281,620 | 283,573 | 294,152 | 341,339 | 292,400 | 296,855 | 305,451 | 279,317 | 262,406 | 3,105,146 |
| | | Meta financiera | Q 2,128.93 | Q 20,382.52 | Q 4,252,236.90 | Q 5,274,248.17 | Q 6,523,509.04 | Q 6,514,997.42 | Q 6,446,949.05 | Q 10,264,011.53 | Q 3,363,384.85 | Q 6,407,533.92 | Q 7,055,969.82 | Q 12,505,111.85 | Q 68,630,464.00 |
| Acción 1: Entrega de Raciones al Usuario | Raciones | Meta física | - | 214,570 | 253,463 | 281,620 | 283,573 | 294,152 | 341,339 | 292,400 | 296,855 | 305,451 | 279,317 | 262,406 | 3,105,146 |
| | | Meta financiera | Q - | Q - | Q 4,230,049.50 | Q 5,248,064.75 | Q 6,428,255.25 | Q 6,439,384.78 | Q 6,393,021.68 | Q 10,160,304.44 | Q 3,342,063.61 | Q 6,388,385.40 | Q 6,964,385.40 | Q 11,661,708.04 | Q 67,255,622.85 |
| Acción 2: Limpieza de los Comedores Sociales | Documento | Meta física | | | | | | | | | | | | | - |
| | | Meta financiera | Q - | Q - | Q - | Q 6,251.53 | Q - | Q - | Q 28,880.00 | Q 3,190.00 | Q 7,450.00 | Q 3,874.00 | Q 6,854.00 | Q 22,500.00 | Q 78,999.53 |
| Acción 3: Registro mensual de Usuarios de los Comedores Sociales | Documento | Meta física | | | | | | | | | | | | | - |
| | | Meta financiera | Q - | Q - | Q 792.00 | Q 7,609.00 | Q 10,957.00 | Q 6,166.75 | Q - | Q - | Q - | Q 1,653.00 | Q 11,200.00 | Q 38,377.75 | |
| Acción 4: Mantenimiento y Reparaciones en los Comedores Sociales | Documento | Meta física | | | | | | | | | | | | | - |
| | | Meta financiera | Q 2,128.93 | Q 20,382.52 | Q 1,839.47 | Q 5,862.39 | Q - | Q 9,400.00 | Q 6,492.22 | Q 5,500.05 | Q 5,500.00 | Q 3,800.00 | Q 5,640.00 | Q 20,000.00 | Q 86,545.58 |
| Acción 5: Supervisión, Servicios Técnicos y Administrativos de los Comedores Sociales | Documento | Meta física | | | | | | | | | | | | | - |
| | | Meta financiera | Q - | Q - | Q 19,555.93 | Q 6,460.50 | Q 84,296.79 | Q 60,045.89 | Q 18,555.15 | Q 95,017.04 | Q 8,371.24 | Q 11,474.52 | Q 77,437.42 | Q 789,703.81 | Q 1,170,918.29 |
| Acción 6: Adquisición de enseres de limpieza para los Comedores Sociales | Documento | Meta física | | | | | | | | | | | | | - |
| | | Meta financiera | | | | | | | | | | | | | Q - |
| Almuerzos preparados entregados a personas que viven en condiciones de vulnerabilidad o crisis | Ración | Meta física | - | 306,249 | 350,498 | 388,352 | 388,888 | 406,980 | 482,921 | 417,526 | 428,666 | 446,945 | 410,380 | 384,123 | 4,411,528 |
| | | Meta financiera | Q 477,300.40 | Q 570,285.08 | Q 6,993,123.29 | Q 8,594,447.67 | Q 10,101,633.43 | Q 10,450,471.12 | Q 10,863,063.45 | Q 16,410,614.94 | Q 5,842,658.82 | Q 10,644,378.21 | Q 12,332,314.79 | Q 20,867,469.80 | Q 114,147,761.00 |
| Acción 1: Entrega de Raciones al Usuario | Raciones | Meta física | - | 306,249 | 350,498 | 388,352 | 388,888 | 406,980 | 482,921 | 417,526 | 428,666 | 446,945 | 410,380 | 384,123 | 4,411,528 |
| | | Meta financiera | Q - | Q - | Q 6,327,601.80 | Q 7,912,093.53 | Q 9,412,548.11 | Q 9,642,888.37 | Q 9,585,873.68 | Q 15,605,885.44 | Q 5,121,547.58 | Q 9,897,021.30 | Q 10,944,149.41 | Q 18,468,224.57 | Q 102,917,833.79 |
| Acción 2: Limpieza de los Comedores Sociales | Documento | Meta física | | | | | | | | | | | | | - |
| | | Meta financiera | Q - | Q - | Q - | Q 24,838.25 | Q - | Q - | Q 41,998.00 | Q 30,000.00 | Q 15,000.00 | Q 10,295.00 | Q 53,860.00 | Q 250,000.00 | Q 425,991.25 |
| Acción 3: Registro mensual de Usuarios de los Comedores Sociales | Documento | Meta física | | | | | | | | | | | | | - |
| | | Meta financiera | Q - | Q - | Q 5,453.40 | Q 16,413.50 | Q 31,227.35 | Q 10,000.00 | Q - | Q - | Q - | Q 66,435.49 | Q 129,529.74 | | |
| Acción 4: Mantenimiento y Reparaciones en los Comedores Sociales | Documento | Meta física | | | | | | | | | | | | | - |
| | | Meta financiera | Q 3,193.39 | Q 2,838.28 | Q 12,759.20 | Q 3,862.39 | Q 6,831.75 | Q 70,582.06 | Q 36,008.21 | Q 112,033.51 | Q 135,000.00 | Q 135,622.00 | Q 185,690.00 | Q 135,000.00 | Q 839,420.79 |
| Acción 5: Supervisión, Servicios Técnicos y Administrativos de los Comedores Sociales | Documento | Meta física | | | | | | | | | | | | | - |
| | | Meta financiera | Q 474,107.01 | Q 567,446.80 | Q 647,308.89 | Q 637,240.00 | Q 651,026.22 | Q 727,000.69 | Q 1,199,183.56 | Q 662,695.99 | Q 571,111.24 | Q 601,439.91 | Q 1,148,615.38 | Q 1,947,809.74 | Q 9,834,985.43 |

| PRODUCTO / SUBPRODUCTO /ACCIONES | UNIDAD DE MEDIDA | | Cuantificación de metas 2025 | | | | | | | | | | | | META FISICA Y FINANCIERA | |
|--|---|-----------------|------------------------------|-----------------|-----------------|-----------------|-----------------|-----------------|-----------------|-----------------|-----------------|----------------|-----------------|-----------------|--------------------------|-------------|
| | | | Enero | Febrero | Marzo | Abril | Mayo | Junio | Julio | Agosto | Septiembre | Octubre | Noviembre | Diciembre | | |
| Cenas preparadas entregadas a personas que viven en condiciones de vulnerabilidad o crisis | Ración | Meta física | - | - | - | - | - | - | - | - | - | - | - | - | 6,781 | 6,781 |
| | | Meta financiera | Q - | Q - | Q - | Q - | Q - | Q - | Q - | Q - | Q - | Q - | Q - | Q - | Q 155,323.52 | Q 15,172.48 |
| | Acción 1: Entrega de Raciones al Usuario | Meta física | - | - | - | - | - | - | - | - | - | - | - | - | 6,781 | 6,781 |
| | | Meta financiera | Q - | Q - | Q - | Q - | Q - | Q - | Q - | Q - | Q - | Q - | Q - | Q - | Q 155,323.52 | Q 15,172.48 |
| Transferencias monetarias condicionadas para alimentos entregadas a familias que viven en pobreza y pobreza extrema | Aporte | Meta física | - | 48,908 | 48,876 | 50,431 | 49,860 | 49,828 | 48,948 | 48,907 | 48,881 | - | 97,510 | 146,575 | 638,724 | |
| | | Meta financiera | Q 471,142.41 | Q 12,719,756.46 | Q 12,770,772.37 | Q 13,770,267.19 | Q 14,185,105.00 | Q 13,718,864.53 | Q 13,920,723.31 | Q 13,520,787.09 | Q 13,524,336.01 | Q 1,295,750.43 | Q 25,666,909.30 | Q 55,070,494.90 | Q 190,634,909.00 | |
| Transferencias monetarias condicionadas para alimentos entregadas a familias que viven en pobreza y pobreza extrema | Aporte | Meta física | - | 48,908 | 48,876 | 50,431 | 49,860 | 49,828 | 48,948 | 48,907 | 48,881 | - | 97,510 | 146,575 | 638,724 | |
| | | Meta financiera | Q 471,142.41 | Q 12,719,756.46 | Q 12,770,772.37 | Q 13,770,267.19 | Q 14,185,105.00 | Q 13,718,864.53 | Q 13,920,723.31 | Q 13,520,787.09 | Q 13,524,336.01 | Q 1,295,750.43 | Q 25,666,909.30 | Q 55,070,494.90 | Q 190,634,909.00 | |
| | Acción 1: Entrega de Transferencias | Meta física | - | 48,908 | 48,876 | 50,431 | 49,860 | 49,828 | 48,948 | 48,907 | 48,881 | - | 97,510 | 146,575 | 638,724 | |
| | | Meta financiera | Q - | Q 12,227,000.00 | Q 12,219,000.00 | Q 12,607,750.00 | Q 12,465,000.00 | Q 12,457,000.00 | Q 12,237,000.00 | Q 12,226,750.00 | Q 12,220,250.00 | Q - | Q 24,377,500.00 | Q 47,627,575.00 | Q 170,664,825.00 | |
| Acción 2: Medición de Padrón Familiar | Documento | Meta física | | | | | | | | | | | | | | |
| | | Meta financiera | Q 471,142.41 | Q 492,756.46 | Q 551,772.37 | Q 551,032.19 | Q 532,090.00 | Q 599,509.03 | Q 1,046,568.31 | Q 623,977.09 | Q 755,086.01 | Q 5,000.00 | Q 752,000.00 | Q 3,700,590.14 | Q 10,081,524.01 | |
| Acción 3: Medición de Corresponsabilidades | Documento | Meta física | | | | | | | | | | | | | | |
| | | Meta financiera | Q - | Q - | Q - | Q 611,485.00 | Q 1,188,015.00 | Q 662,355.50 | Q 637,155.00 | Q 670,060.00 | Q 549,000.00 | Q 1,290,750.43 | Q 537,409.30 | Q 3,742,329.76 | Q 9,888,559.99 | |
| Adolescentes y jóvenes protagonistas que participan en actividades para el desarrollo de sus capacidades | Persona | Meta física | - | - | 6,724 | 3,017 | 5,764 | 5,364 | 3,148 | 3,299 | 1,941 | 1,468 | 275 | - | 31,000 | |
| | | Meta financiera | Q 279,324.51 | Q 290,925.00 | Q 1,341,627.39 | Q 1,565,249.47 | Q 2,205,326.34 | Q 2,139,649.09 | Q 2,417,583.99 | Q 2,268,503.97 | Q 2,662,232.08 | Q 2,530,523.86 | Q 2,717,621.49 | Q 1,673,047.81 | Q 22,091,615.00 | |
| Adolescentes y jóvenes protagonistas que participan en talleres y/o capacitaciones para el desarrollo de sus capacidades | Persona | Meta física | - | - | 5,574 | 2,967 | 5,364 | 4,114 | 2,648 | 2,299 | 1,341 | 693 | - | - | 25,000 | |
| | | Meta financiera | Q 279,324.51 | Q 290,925.00 | Q 1,230,302.39 | Q 1,492,449.47 | Q 2,178,939.34 | Q 1,902,650.03 | Q 2,325,639.39 | Q 2,220,913.97 | Q 2,493,392.08 | Q 2,281,424.06 | Q 2,551,954.69 | Q 1,561,196.07 | Q 20,809,111.00 | |
| | Acción 1: Contratación del personal denominado capacitadores. | Meta física | | | | | | | | | | | | | | |
| | | Meta financiera | Q - | Q - | Q 921,187.50 | Q 944,208.95 | Q 1,172,314.20 | Q 1,334,500.00 | Q 1,495,857.79 | Q 1,566,291.40 | Q 1,931,113.39 | Q 1,931,113.39 | Q 2,131,113.38 | Q - | Q 13,427,700.00 | |
| Acción 2: Contratación del personal operativo denominado supervisores. | Documento | Meta física | | | | | | | | | | | | | | |
| | | Meta financiera | Q 279,324.51 | Q 290,925.00 | Q 297,293.24 | Q 316,277.26 | Q 305,545.50 | Q 261,399.24 | Q 589,339.35 | Q 373,912.58 | Q 242,486.01 | Q 130,517.99 | Q 401,048.00 | Q 1,000,061.07 | Q 4,488,129.75 | |
| Acción 3: Desarrollo de talleres. | Persona | Meta física | - | - | 5,574 | 2,967 | 5,364 | 4,114 | 2,648 | 2,299 | 1,341 | 693 | - | - | 25,000 | |
| | | Meta financiera | Q - | Q - | Q 11,821.65 | Q 231,963.26 | Q 701,079.64 | Q 306,750.79 | Q 240,442.25 | Q 280,709.99 | Q 319,792.68 | Q 219,792.68 | Q 19,793.31 | Q 561,135.00 | Q 2,893,281.25 | |
| Adolescentes y jóvenes protagonistas que participan en eventos para el desarrollo de sus capacidades | Persona | Meta física | - | - | 1,150 | 50 | 400 | 1,250 | 500 | 1,000 | 600 | 775 | 275 | - | 6,000 | |
| | | Meta financiera | Q - | Q - | Q 111,325.00 | Q 72,800.00 | Q 26,387.00 | Q 236,999.06 | Q 91,944.60 | Q 47,590.00 | Q 168,840.00 | Q 249,099.80 | Q 165,666.80 | Q 111,851.74 | Q 1,282,504.00 | |
| Acción 1: Desarrollo y montaje de eventos. | Personas | Meta física | - | - | 1,150 | 50 | 400 | 1,250 | 500 | 1,000 | 600 | 775 | 275 | - | 6,000 | |
| | | Meta financiera | Q - | Q - | Q 111,325.00 | Q 72,800.00 | Q 26,387.00 | Q 236,999.06 | Q 91,944.60 | Q 47,590.00 | Q 168,840.00 | Q 249,099.80 | Q 165,666.80 | Q 111,851.74 | Q 1,282,504.00 | |

| PRODUCTO / SUBPRODUCTO /ACCIONES | UNIDAD DE MEDIDA | | Cuantificación de metas 2025 | | | | | | | | | | | | META FISICA Y FINANCIERA |
|---|------------------|-----------------|------------------------------|-------------|-------------|-------------|----------------|----------------|--------------|-------------|--------------|----------------|--------------|----------------|--------------------------|
| | | | Enero | Febrero | Marzo | Abril | Mayo | Junio | Julio | Agosto | Septiembre | Octubre | Noviembre | Diciembre | |
| Beca de educación superior entregada a adolescentes y jóvenes | Beca | Meta física | - | - | - | - | 1,095 | - | - | - | - | 441 | 19 | 1 | 1,556 |
| | | Meta financiera | Q 96,731.24 | Q 96,912.04 | Q 69,467.00 | Q 75,478.82 | Q 2,807,267.00 | Q 69,467.00 | Q 133,752.89 | Q 69,467.00 | Q 69,467.00 | Q 1,174,647.00 | Q 140,066.50 | Q 142,294.51 | Q 4,945,018.00 |
| Beca de educación superior entregada a adolescentes y jóvenes | Beca | Meta física | - | - | - | - | 1,095 | - | - | - | - | 441 | 19 | 1 | 1,556 |
| | | Meta financiera | Q 96,731.24 | Q 96,912.04 | Q 69,467.00 | Q 75,478.82 | Q 2,807,267.00 | Q 69,467.00 | Q 133,752.89 | Q 69,467.00 | Q 69,467.00 | Q 1,174,647.00 | Q 140,066.50 | Q 142,294.51 | Q 4,945,018.00 |
| Acción 1: Entrega de becas | Beca | Meta física | | | | | 1,095 | | | | | 441 | 19 | 1 | 1,556 |
| | | Meta financiera | | | Q - | Q - | Q 2,737,800.00 | | | | | Q 1,102,500.00 | Q 47,500.00 | Q 2,500.00 | Q 3,890,300.00 |
| Acción 2: Medición de corresponsabilidades | Documento | Meta física | | | | | | | | | | | | | - |
| | | Meta financiera | | Q 27,445.04 | | | | | Q - | | Q - | Q - | | | Q 27,445.04 |
| Acción 3: Convocatoria, selección de usuarios y confirmación de expedientes | Documento | Meta física | | | | | | | | | | | | | - |
| | | Meta financiera | | | Q - | Q 6,011.82 | | | Q - | | Q - | Q 2,680.00 | Q 23,099.50 | | Q 31,791.32 |
| Acción 4: Personal | Documento | Meta física | | | | | | | | | | | | | - |
| | | Meta financiera | Q 96,731.24 | Q 69,467.00 | Q 69,467.00 | Q 69,467.00 | Q 69,467.00 | Q 69,467.00 | Q 133,752.89 | Q 69,467.00 | Q 69,467.00 | Q 69,467.00 | Q 69,467.00 | Q 139,794.51 | Q 995,481.64 |
| Beca artesano entregada a adolescentes y adultos | Beca | Meta física | - | - | - | - | - | 2,626 | 459 | - | - | 318 | 423 | 5,381 | 9,207 |
| | | Meta financiera | Q 132,350.05 | Q 78,260.00 | Q 77,295.00 | Q 89,781.02 | Q 80,590.50 | Q 3,229,704.00 | Q 698,107.50 | Q 91,030.35 | Q 164,125.35 | Q 462,287.50 | Q 626,314.85 | Q 6,702,742.88 | Q 12,432,589.00 |
| Beca artesano entregada a adolescentes y adultos | Beca | Meta física | - | - | - | - | - | 2,626 | 459 | - | - | 318 | 423 | 5,381 | 9,207 |
| | | Meta financiera | Q 132,350.05 | Q 78,260.00 | Q 77,295.00 | Q 89,781.02 | Q 80,590.50 | Q 3,229,704.00 | Q 698,107.50 | Q 91,030.35 | Q 164,125.35 | Q 462,287.50 | Q 626,314.85 | Q 6,702,742.88 | Q 12,432,589.00 |
| Acción 1: Garantizar el Recurso Humano | Documento | Meta física | 6 | 6 | 6 | 6 | 6 | 6 | 6 | 6 | 6 | 6 | 6 | 6 | 72 |
| | | Meta financiera | Q 132,350.05 | Q 77,295.00 | Q 75,330.00 | Q 77,295.00 | Q 77,295.00 | Q 77,295.00 | Q 141,256.00 | Q 77,295.00 | Q 77,295.00 | Q 77,295.00 | Q 77,295.00 | Q 77,295.00 | Q 245,742.88 |
| Acción 2: Articulación | Documento | Meta física | | 45 | 31 | 24 | 8 | | | | | | | | 108 |
| | | Meta financiera | | Q 300.00 | Q 500.00 | Q 1,000.00 | Q 100.00 | | | | | | | | Q 1,900.00 |
| Acción 3: Convocatoria | Documento | Meta física | | | 1 | 1 | 1 | | 1 | 1 | 1 | | | | 6 |
| | | Meta financiera | | | Q 300.00 | Q 1,000.00 | Q 100.00 | | Q 200.00 | Q 200.00 | Q 500.00 | | | | Q 2,300.00 |
| Acción 4: Análisis de expedientes | Documento | Meta física | | | 2,465 | 1,391 | 981 | | 400 | 374 | 600 | 1,500 | | | 7,711 |
| | | Meta financiera | | | Q 250.00 | Q 1,000.00 | Q 100.00 | | Q 200.00 | Q 200.00 | Q 500.00 | Q 1,200.00 | | | Q 3,450.00 |
| Acción 5: Aprobación de solicitudes | Documento | Meta física | | | 772 | 2,043 | 496 | | | 343 | 450 | | 1,163 | | 5,267 |
| | | Meta financiera | | | Q 250.00 | Q 780.00 | Q 100.00 | | Q 200.00 | Q 500.00 | | Q 5,800.00 | | Q 7,630.00 | |
| Acción 6: Capacitación | Documento | Meta física | | | | 125 | 125 | 200 | 200 | 20 | 50 | 160 | 160 | | 1,040 |
| | | Meta financiera | | | | Q 1,000.00 | Q 100.00 | Q 50.00 | Q 200.00 | Q 100.00 | Q 500.00 | Q 1,452.50 | Q 6,803.85 | | Q 10,206.35 |
| Acción 7: Supervisión | Documento | Meta física | | 2 | 5 | 2 | 2 | 6 | 2 | 2 | 10 | | 14 | | 45 |
| | | Meta financiera | | Q 665.00 | Q 665.00 | Q 7,706.02 | Q 2,695.50 | Q 509.00 | Q 5,251.50 | Q 13,035.35 | Q 84,830.35 | | Q 27,852.00 | | Q 143,209.72 |
| Acción 8: Medición de corresponsabilidades | Documento | Meta física | | | | | 1,195 | 1,432 | 459 | | | 318 | 423 | 5,381 | 9,208 |
| | | Meta financiera | | | | | Q 100.00 | Q 50.00 | Q 200.00 | | | Q 740.00 | Q 964.00 | Q 400.00 | Q 2,454.00 |
| Acción 9: Pago de transferencias monetarias condicionadas | Becas | Meta física | | | | | | 2,626 | 459 | | | 318 | 423 | 5,381 | 9,207 |
| | | Meta financiera | | | | | | Q 3,151,800.00 | Q 550,800.00 | | | Q 381,600.00 | Q 507,600.00 | Q 6,456,600.00 | Q 11,048,400.00 |

| PRODUCTO / SUBPRODUCTO / ACCIONES | UNIDAD DE MEDIDA | | Cuantificación de metas 2025 | | | | | | | | | | | | META FISICA Y FINANCIERA |
|---|------------------|-----------------|------------------------------|-----------------|-----------------|-----------------|-----------------|----------------|-----------------|-----------------|-----------------|-----------------|-----------------|-----------------|--------------------------|
| | | | Enero | Febrero | Marzo | Abril | Mayo | Junio | Julio | Agosto | Septiembre | Octubre | Noviembre | Diciembre | |
| Beca de educación media entregada a adolescentes y jóvenes en situación de riesgo y vulnerabilidad social | Beca | Meta física | - | - | - | - | - | 2,280 | - | - | 2,280 | 1,140 | 105 | - | 5,805 |
| | | Meta financiera | Q 60,597.26 | Q 37,710.00 | Q 37,710.00 | Q 47,660.00 | Q 37,710.00 | Q 5,737,710.00 | Q 52,411.30 | Q 49,762.42 | Q 5,743,967.50 | Q 2,889,085.00 | Q 325,201.50 | Q 100,320.02 | Q 15,119,845.00 |
| Beca de educación media entregada a adolescentes y jóvenes en situación de riesgo y vulnerabilidad social | Beca | Meta física | - | - | - | - | - | 2,280 | - | - | 2,280 | 1,140 | 105 | - | 5,805 |
| | | Meta financiera | Q 60,597.26 | Q 37,710.00 | Q 37,710.00 | Q 47,660.00 | Q 37,710.00 | Q 5,737,710.00 | Q 52,411.30 | Q 49,762.42 | Q 5,743,967.50 | Q 2,889,085.00 | Q 325,201.50 | Q 100,320.02 | Q 15,119,845.00 |
| Acción 1: Recurso Humano a cargo de dirigir y coordinar las actividades y acciones que realiza la subdirección | Documento | Meta física | | | | | | | | | | | | | - |
| | | Meta financiera | Q 60,597.26 | Q 37,710.00 | Q 37,710.00 | Q 37,710.00 | Q 37,710.00 | Q 37,710.00 | Q 52,411.30 | Q 49,762.42 | Q 43,967.50 | Q 39,085.00 | Q 62,701.50 | Q 87,710.00 | Q 584,784.98 |
| Acción 2: Convocatoria | Documento | Meta física | | | | | | | | | | | | | - |
| | | Meta financiera | | | | Q 9,950.00 | | | | | | | | Q 12,610.02 | Q 22,560.02 |
| Acción 3: Acreditamiento Corresponsabilidad | Beca | Meta física | | | | | | 2,280 | | | 2,280 | 1,140 | 105 | | 5,805 |
| | | Meta financiera | | | Q - | Q - | Q - | Q 5,700,000.00 | | Q - | Q 5,700,000.00 | Q 2,850,000.00 | Q 262,500.00 | | Q 14,512,500.00 |
| Transferencias monetarias entregadas a las familias de víctimas fallecidas y a los sobrevivientes del accidente de la Calzada la Paz | Aporte | Meta física | - | - | - | - | - | - | - | 23 | 7 | - | 22 | 5 | 57 |
| | | Meta financiera | Q - | Q - | Q - | Q - | Q - | Q - | Q - | Q 4,281,507.50 | Q 1,303,067.50 | Q - | Q 4,095,355.00 | Q 930,763.00 | Q 10,610,693.00 |
| Transferencias monetarias entregadas a las familias de víctimas fallecidas y a los sobrevivientes del accidente de la Calzada la Paz | Aporte | Meta física | - | - | - | - | - | - | - | 23 | 7 | - | 22 | 5 | 57 |
| | | Meta financiera | Q - | Q - | Q - | Q - | Q - | Q - | Q - | Q 4,281,507.50 | Q 1,303,067.50 | Q - | Q 4,095,355.00 | Q 930,763.00 | Q 10,610,693.00 |
| Acción 1: Transferencias monetarias por eventualidades | Aporte | Meta física | - | - | - | - | - | - | - | 23 | 7 | - | 22 | 5 | 57 |
| | | Meta financiera | Q - | Q - | Q - | Q - | Q - | Q - | Q - | Q 4,281,507.50 | Q 1,303,067.50 | Q - | Q 4,095,355.00 | Q 930,763.00 | Q 10,610,693.00 |
| Servicios de Asistencia Social | Documento | Meta física | - | - | - | - | - | - | - | - | - | - | - | 1 | 1 |
| | | Meta financiera | Q 114,910.22 | Q 63,911.00 | Q 71,956.00 | Q 172,975.50 | Q 186,784.35 | Q 93,542.50 | Q 145,819.17 | Q 123,326.00 | Q 176,983.00 | Q 263,208.75 | Q 500,673.00 | Q 2,162,995.51 | Q 4,077,085.00 |
| Servicios de Asistencia Social | Documento | Meta física | - | - | - | - | - | - | - | - | - | - | - | 1 | 1 |
| | | Meta financiera | Q 114,910.22 | Q 63,911.00 | Q 71,956.00 | Q 172,975.50 | Q 186,784.35 | Q 93,542.50 | Q 145,819.17 | Q 123,326.00 | Q 176,983.00 | Q 263,208.75 | Q 500,673.00 | Q 2,162,995.51 | Q 4,077,085.00 |
| Acción 1: Coordinación técnica de la Dirección de Asistencia Social | Documento | Meta física | | | | | | | | | | | | 1 | 1 |
| | | Meta financiera | Q 114,910.22 | Q 63,911.00 | Q 71,956.00 | Q 172,975.50 | Q 186,784.35 | Q 93,542.50 | Q 145,819.17 | Q 123,326.00 | Q 176,983.00 | Q 263,208.75 | Q 500,673.00 | Q 2,162,995.51 | Q 4,077,085.00 |
| Transferencias monetarias condicionadas entregadas a familias con niños y niñas entre 0 y 5 años y mujeres embarazadas o en período de lactancia que cumplen con sus controles de salud | Aporte | Meta física | - | 21,571 | 52,354 | 39,111 | 45,835 | - | 106,892 | 62,183 | 72,620 | 22,224 | 111,403 | 111,039 | 645,232 |
| | | Meta financiera | Q 324,049.40 | Q 11,113,560.96 | Q 26,539,394.18 | Q 19,952,000.63 | Q 23,278,217.89 | Q 424,569.97 | Q 54,156,358.67 | Q 31,500,475.00 | Q 36,718,975.00 | Q 11,525,725.00 | Q 56,369,016.60 | Q 56,406,903.70 | Q 328,309,247.00 |
| Transferencias monetarias condicionadas entregadas a familias con niños y niñas entre 0 y 2 años y mujeres embarazadas o en período de lactancia que cumplen con sus controles de salud | Aporte | Meta física | - | 2,268 | 5,536 | 4,301 | 6,740 | - | 19,460 | 13,593 | 18,477 | 8,726 | 43,765 | 16,093 | 138,959 |
| | | Meta financiera | Q 324,049.40 | Q 1,462,060.96 | Q 3,130,394.18 | Q 2,547,000.63 | Q 3,730,717.89 | Q 424,569.97 | Q 10,440,358.67 | Q 7,205,475.00 | Q 9,647,475.00 | Q 4,776,725.00 | Q 22,550,016.60 | Q 8,933,903.70 | Q 75,172,747.00 |
| Acción 1: Transferencias monetarias condicionadas entregadas a familias con niños u niñas entre 0 y 2 años y mujeres embarazadas, Crecer Sano | Aporte | Meta física | | 2,268 | 5,536 | 4,301 | 6,740 | - | 19,460 | 13,593 | 18,477 | 8,726 | 43,765 | 16,093 | 138,959 |
| | | Meta financiera | | Q 1,134,000.00 | Q 2,768,000.00 | Q 2,150,500.00 | Q 3,370,000.00 | | Q 9,730,000.00 | Q 6,796,500.00 | Q 9,238,500.00 | Q 4,363,000.00 | Q 21,882,500.00 | Q 8,046,500.00 | Q 69,479,500.00 |
| Acción 2: Pago de personal operativo y estratégico para el programa Bono Social, TMC Salud | Documento | Meta física | | | | | | | | | | | | | - |
| | | Meta financiera | Q 324,049.40 | Q 328,060.96 | Q 362,394.18 | Q 396,500.63 | Q 360,717.89 | Q 424,569.97 | Q 710,358.67 | Q 408,975.00 | Q 408,975.00 | Q 413,725.00 | Q 667,516.60 | Q 887,403.70 | Q 5,693,247.00 |
| Transferencias monetarias condicionadas entregadas a familias con niños y niñas entre 3 y 5 años y mujeres embarazadas o en período de lactancia que cumplen con sus controles de salud | Aporte | Meta física | - | 19,303 | 46,818 | 34,810 | 39,095 | - | 87,432 | 48,590 | 54,143 | 13,498 | 67,638 | 94,946 | 506,273 |
| | | Meta financiera | Q - | Q 9,651,500.00 | Q 23,409,000.00 | Q 17,405,000.00 | Q 19,547,500.00 | Q - | Q 43,716,000.00 | Q 24,295,000.00 | Q 27,071,500.00 | Q 6,749,000.00 | Q 33,819,000.00 | Q 47,473,000.00 | Q 253,136,500.00 |
| Acción 1: Transferencias monetarias condicionadas entregadas a familias con niños y niñas entre 3 y 5 años y mujeres embarazadas | Aporte | Meta física | - | 19,303 | 46,818 | 34,810 | 39,095 | - | 87,432 | 48,590 | 54,143 | 13,498 | 67,638 | 94,946 | 506,273 |
| | | Meta financiera | | Q 9,651,500.00 | Q 23,409,000.00 | Q 17,405,000.00 | Q 19,547,500.00 | | Q 43,716,000.00 | Q 24,295,000.00 | Q 27,071,500.00 | Q 6,749,000.00 | Q 33,819,000.00 | Q 47,473,000.00 | Q 253,136,500.00 |

| PRODUCTO / SUBPRODUCTO /ACCIONES | UNIDAD DE MEDIDA | | Cuantificación de metas 2025 | | | | | | | | | | | | META FISICA Y FINANCIERA |
|---|------------------|-----------------|------------------------------|--------------|-----------------|-----------------|-----------------|--------------|-----------------|-----------------|-----------------|-----------------|-----------------|---------------------------|--------------------------|
| | | | Enero | Febrero | Marzo | Abril | Mayo | Junio | Julio | Agosto | Septiembre | Octubre | Noviembre | Diciembre | |
| Transferencias monetarias condicionadas entregadas a niñas y adolescentes embarazadas o madres de 14 o menos años de edad, víctimas de violencia sexual judicializadas que cumplen con sus controles de salud | Aporte | Meta física | - | 142 | 141 | 137 | 139 | - | 288 | 153 | 187 | 175 | 185 | 156 | 1,703 |
| | | Meta financiera | Q - | Q 213,000.00 | Q 211,500.00 | Q 205,500.00 | Q 208,500.00 | Q - | Q 432,000.00 | Q 229,500.00 | Q 280,500.00 | Q 262,500.00 | Q 277,500.00 | Q 234,000.00 | Q 2,554,500.00 |
| Niñas y adolescentes embarazadas o madres de 14 o menos años de edad, víctimas de violencia sexual que reciben transferencias monetarias condicionadas | Aporte | Meta física | - | 142 | 141 | 137 | 139 | - | 288 | 153 | 187 | 175 | 185 | 156 | 1,703 |
| | | Meta financiera | Q - | Q 213,000.00 | Q 211,500.00 | Q 205,500.00 | Q 208,500.00 | Q - | Q 432,000.00 | Q 229,500.00 | Q 280,500.00 | Q 262,500.00 | Q 277,500.00 | Q 234,000.00 | Q 2,554,500.00 |
| Acción 1: Transferencias monetarias condicionadas entregadas a niñas y adolescentes embarazadas o madres de 14 o menos años de edad, víctimas de violencia sexual judicializadas que cumplen con sus controles de salud | Aporte | Meta física | - | 142 | 141 | 137 | 139 | - | 288 | 153 | 187 | 175 | 185 | 156 | 1,703 |
| | | Meta financiera | Q - | Q 213,000.00 | Q 211,500.00 | Q 205,500.00 | Q 208,500.00 | Q - | Q 432,000.00 | Q 229,500.00 | Q 280,500.00 | Q 262,500.00 | Q 277,500.00 | Q 234,000.00 | Q 2,554,500.00 |
| Transferencias monetarias entregadas a familias con niños y niñas en vulnerabilidad nutricional | Aporte | Meta física | - | - | 1,752 | 1,808 | 2,802 | - | 9,547 | 5,503 | 6,262 | 8,825 | 8,536 | 4,965 | 50,000 |
| | | Meta financiera | Q - | Q - | Q 876,000.00 | Q 904,000.00 | Q 1,401,000.00 | Q - | Q 4,773,500.00 | Q 2,751,500.00 | Q 3,131,000.00 | Q 4,412,500.00 | Q 4,268,000.00 | Q 2,482,500.00 | Q 25,000,000.00 |
| Transferencias monetarias entregadas a familias con niños y niñas en vulnerabilidad nutricional | Aporte | Meta física | - | - | 1,752 | 1,808 | 2,802 | - | 9,547 | 5,503 | 6,262 | 8,825 | 8,536 | 4,965 | 50,000 |
| | | Meta financiera | Q - | Q - | Q 876,000.00 | Q 904,000.00 | Q 1,401,000.00 | Q - | Q 4,773,500.00 | Q 2,751,500.00 | Q 3,131,000.00 | Q 4,412,500.00 | Q 4,268,000.00 | Q 2,482,500.00 | Q 25,000,000.00 |
| Acción 1: Entrega de Raciones a usuarios | Aporte | Meta física | - | - | 1,752 | 1,808 | 2,802 | 0 | 9,547 | 5,503 | 6,262 | 8,825 | 8,536 | 4,965 | 50,000 |
| | | Meta financiera | Q - | Q - | Q 876,000.00 | Q 904,000.00 | Q 1,401,000.00 | Q - | Q 4,773,500.00 | Q 2,751,500.00 | Q 3,131,000.00 | Q 4,412,500.00 | Q 4,268,000.00 | Q 2,482,500.00 | Q 25,000,000.00 |
| Transferencias monetarias condicionadas entregadas a familias con niños y niñas entre 6 y 15 años, que asisten a la escuela | Aporte | Meta física | - | - | 96,758 | 76,164 | 67,367 | - | 74,322 | 168,297 | 58,554 | 38,560 | 78,473 | 148,764 | 807,259 |
| | | Meta financiera | Q 336,838.41 | Q 739,305.14 | Q 48,762,590.40 | Q 38,609,623.77 | Q 34,077,178.28 | Q 546,897.81 | Q 38,078,471.71 | Q 85,076,849.15 | Q 29,695,824.45 | Q 20,053,450.01 | Q 40,308,405.07 | Q 75,628,041.80 | Q 411,913,476.00 |
| Transferencias monetarias condicionadas entregadas a familias con niños y niñas entre 6 y 15 años, que asisten a la escuela | Aporte | Meta física | - | - | 96,758 | 76,164 | 67,367 | - | 74,322 | 168,297 | 58,554 | 38,560 | 78,473 | 148,764 | 807,259 |
| | | Meta financiera | Q 336,838.41 | Q 739,305.14 | Q 48,762,590.40 | Q 38,609,623.77 | Q 34,077,178.28 | Q 546,897.81 | Q 38,078,471.71 | Q 85,076,849.15 | Q 29,695,824.45 | Q 20,053,450.01 | Q 40,308,405.07 | Q 75,628,041.80 | Q 411,913,476.00 |
| Acción 1: Transferencias monetarias condicionadas entregadas a familias con niños y niñas entre 6 y 15 años, que asisten a la escuela | Aporte | Meta física | - | - | 96,758 | 76,164 | 67,367 | - | 74,322 | 168,297 | 58,554 | 38,560 | 78,473 | 148,764 | 807,259 |
| | | Meta financiera | Q - | Q - | Q 48,379,000.00 | Q 38,082,000.00 | Q 33,683,500.00 | Q - | Q 37,161,000.00 | Q 84,148,500.00 | Q 29,277,000.00 | Q 19,280,000.00 | Q 39,236,500.00 | Q 74,382,000.00 | Q 403,629,500.00 |
| Acción 2: Medición de corresponsabilidades | Documento | Meta física | - | - | - | - | - | - | - | - | - | - | - | - | - |
| | | Meta financiera | Q 336,838.41 | Q 739,305.14 | Q 383,590.40 | Q 527,623.77 | Q 393,678.28 | Q 546,897.81 | Q 917,471.71 | Q 928,349.15 | Q 418,824.45 | Q 773,450.01 | Q 1,071,905.07 | Q 1,246,041.80 | Q 8,283,976.00 |
| TOTAL | | | | | | | | | | | | | | Q 1,210,637,698.00 | |

| PROGRAMACION MENSUAL PRODUCTO-SUBPRODUCTO-ACCIONES | | | | | | | | | | | | | | SPP-22 | |
|---|------------------|-----------------|------------------------------|----------------|----------------|----------------|----------------|----------------|----------------|----------------|----------------|----------------|----------------|-----------------|--------------------------|
| PRODUCTO / SUBPRODUCTO / ACCIONES | UNIDAD DE MEDIDA | | Cuantificación de metas 2025 | | | | | | | | | | | | META FISICA Y FINANCIERA |
| | | | Ene | Feb | Mar | Abr | May | Jun | Jul | Ago | Sep | Oct | Nov | Dic | |
| Dirección y coordinación | Documento | Meta física | 1 | 1 | 1 | 1 | 1 | 1 | 1 | 1 | 1 | 1 | - | 2 | 12 |
| | | Meta financiera | Q 2,438,284.53 | Q 3,698,931.47 | Q 3,630,940.97 | Q 2,941,743.01 | Q 2,860,027.41 | Q 3,992,712.54 | Q 3,519,124.15 | Q 2,930,974.43 | Q 3,448,521.05 | Q 3,606,637.31 | Q 3,777,656.39 | Q 34,426,783.74 | Q 71,272,337.00 |
| Dirección y coordinación | Documento | Meta física | 1 | 1 | 1 | 1 | 1 | 1 | 1 | 1 | 1 | 1 | - | 2 | 12 |
| | | Meta financiera | Q 2,438,284.53 | Q 3,698,931.47 | Q 3,630,940.97 | Q 2,941,743.01 | Q 2,860,027.41 | Q 3,992,712.54 | Q 3,519,124.15 | Q 2,930,974.43 | Q 3,448,521.05 | Q 3,606,637.31 | Q 3,777,656.39 | Q 34,426,783.74 | Q 71,272,337.00 |
| Dirección y coordinación | Documento | Meta física | 1 | 1 | 1 | 1 | 1 | 1 | 1 | 1 | 1 | 1 | - | 2 | 12 |
| | | Meta financiera | Q 2,438,284.53 | Q 3,698,931.47 | Q 3,630,940.97 | Q 2,941,743.01 | Q 2,860,027.41 | Q 3,992,712.54 | Q 3,519,124.15 | Q 2,930,974.43 | Q 3,448,521.05 | Q 3,606,637.31 | Q 3,777,656.39 | Q 34,426,783.74 | Q 71,272,337.00 |
| Servicios para la Liquidación del FONAPAZ | Documento | Meta física | - | - | - | - | - | - | - | - | - | - | - | 13 | 13 |
| | | Meta financiera | Q - | Q - | Q - | Q - | Q - | Q - | Q - | Q - | Q - | Q - | Q - | Q 75,000.00 | Q 75,000.00 |
| Servicios para la Liquidación del FONAPAZ | Documento | Meta física | - | - | - | - | - | - | - | - | - | - | - | 13 | 13 |
| | | Meta financiera | Q - | Q - | Q - | Q - | Q - | Q - | Q - | Q - | Q - | Q - | Q - | Q 1,515,050.00 | Q 1,515,050.00 |
| Liquidación del FONAPAZ | Documento | Meta física | - | - | - | - | - | - | - | - | - | - | - | 13 | 13 |
| | | Meta financiera | Q - | Q - | Q - | Q - | Q - | Q - | Q - | Q - | Q - | Q - | Q - | Q 1,515,050.00 | Q 1,515,050.00 |
| Personas beneficiadas con kits de enseres para la salud y bienestar | Persona | Meta física | - | - | - | - | - | - | - | - | - | - | - | 9,642 | 9,642 |
| | | Meta financiera | Q - | Q - | Q - | Q - | Q - | Q - | Q - | Q - | Q - | Q - | Q - | Q 1,381,103.00 | Q 1,381,103.00 |
| Personas beneficiadas con kits de enseres para la salud y bienestar | Persona | Meta física | - | - | - | - | - | - | - | - | - | - | - | 9,642 | 9,642 |
| | | Meta financiera | Q - | Q - | Q - | Q - | Q - | Q - | Q - | Q - | Q - | Q - | Q - | Q 1,381,103.00 | Q 1,381,103.00 |
| Dotación de kits de enseres para la salud y bienestar | Persona | Meta física | - | - | - | - | - | - | - | - | - | - | - | 9,642 | 9,642 |
| | | Meta financiera | Q - | Q - | Q - | Q - | Q - | Q - | Q - | Q - | Q - | Q - | Q - | Q 1,381,103.00 | Q 1,381,103.00 |
| Escuelas de preprimaria con dotación de materiales, mobiliario y equipo educativo | Entidad | Meta física | - | - | - | - | - | - | - | - | - | - | - | 27 | 27 |
| | | Meta financiera | Q - | Q - | Q - | Q - | Q - | Q - | Q 899,925.00 | Q - | Q - | Q - | Q - | Q 3,285,715.00 | Q 4,185,640.00 |
| Escuelas de preprimaria con dotación de materiales, mobiliario y equipo educativo | Entidad | Meta física | - | - | - | - | - | - | - | - | - | - | - | 27 | 27 |
| | | Meta financiera | Q - | Q - | Q - | Q - | Q - | Q - | Q 899,925.00 | Q - | Q - | Q - | Q - | Q 3,285,715.00 | Q 4,185,640.00 |
| Dotación de materiales de Construcción, Mobiliario, Equipo Educativo a Establecimientos Educativos de Preprimaria | Entidad | Meta física | - | - | - | - | - | - | - | - | - | - | - | 27 | 27 |
| | | Meta financiera | Q - | Q - | Q - | Q - | Q - | Q - | Q 899,925.00 | Q - | Q - | Q - | Q - | Q 3,285,715.00 | Q 4,185,640.00 |
| Escuelas de primaria con dotación de materiales, mobiliario y equipo educativo | Entidad | Meta física | - | - | - | - | - | - | - | - | - | - | - | 33 | 33 |
| | | Meta financiera | Q - | Q - | Q - | Q - | Q - | Q - | Q - | Q - | Q - | Q - | Q - | Q 7,033,302.00 | Q 7,033,302.00 |
| Escuelas de primaria con dotación de materiales, mobiliario y equipo educativo | Entidad | Meta física | - | - | - | - | - | - | - | - | - | - | - | 33 | 33 |
| | | Meta financiera | Q - | Q - | Q - | Q - | Q - | Q - | Q - | Q - | Q - | Q - | Q - | Q 7,033,302.00 | Q 7,033,302.00 |
| Dotación de materiales de Construcción, Mobiliario, Equipo Educativo a Establecimientos Educativos de Primaria | Entidad | Meta física | - | - | - | - | - | - | - | - | - | - | - | 33 | 33 |
| | | Meta financiera | Q - | Q - | Q - | Q - | Q - | Q - | Q - | Q - | Q - | Q - | Q - | Q 7,033,302.00 | Q 7,033,302.00 |

| PRODUCTO /SUBPRODUCTO /ACCIONES | UNIDAD DE MEDIDA | | Cuantificación de metas 2025 | | | | | | | | | | | | META FISICA Y FINANCIERA | |
|--|------------------|-----------------|------------------------------|-----|-----|-----|-----|-----|-----|-----|-----|-----|-----|-----|--------------------------|----------------|
| | | | Ene | Feb | Mar | Abr | May | Jun | Jul | Ago | Sep | Oct | Nov | Dic | | |
| Establecimientos de educación media con dotación de materiales, mobiliario y equipo educativo | Entidad | Meta física | - | - | - | - | - | - | - | - | - | - | - | - | 11 | 11 |
| | | Meta financiera | Q - | Q - | Q - | Q - | Q - | Q - | Q - | Q - | Q - | Q - | Q - | Q - | Q 1,352,558.00 | Q 1,352,558.00 |
| Establecimientos educativos de nivel básico con dotación de materiales, mobiliario y equipo educativo | Entidad | Meta física | - | - | - | - | - | - | - | - | - | - | - | - | 5 | 5 |
| | | Meta financiera | Q - | Q - | Q - | Q - | Q - | Q - | Q - | Q - | Q - | Q - | Q - | Q - | Q 541,023.00 | Q 541,023.00 |
| Dotación de Materiales de Construcción, Mobiliario y Equipo a establecimientos de Educación Media | Entidad | Meta física | - | - | | | | | | | | | | | 5 | 5 |
| | | Meta financiera | Q - | Q - | | | | | | | | Q - | Q - | Q - | Q 541,023.00 | Q 541,023.00 |
| Establecimientos educativos de nivel diversificado con dotación de materiales, mobiliario y equipo educativo | Entidad | Meta física | - | - | - | - | - | - | - | - | - | - | - | - | 6 | 6 |
| | | Meta financiera | Q - | Q - | Q - | Q - | Q - | Q - | Q - | Q - | Q - | Q - | Q - | Q - | Q 811,535.00 | Q 811,535.00 |
| Dotación de Materiales de Construcción, Mobiliario y Equipo a establecimientos de Educación Media | Entidad | Meta física | - | - | | | | | | | | | | | 6 | 6 |
| | | Meta financiera | Q - | Q - | | | | | | | | Q - | Q - | Q - | Q 811,535.00 | Q 811,535.00 |
| Escuelas de preprimaria con mantenimiento y reparación de instalaciones | Entidad | Meta física | - | - | - | - | - | - | - | - | - | - | - | - | 3 | 3 |
| | | Meta financiera | Q - | Q - | Q - | Q - | Q - | Q - | Q - | Q - | Q - | Q - | Q - | Q - | Q 185,948.00 | Q 185,948.00 |
| Escuelas de preprimaria con mantenimiento y reparación de instalaciones | Entidad | Meta física | - | - | - | - | - | - | - | - | - | - | - | - | 3 | 3 |
| | | Meta financiera | Q - | Q - | Q - | Q - | Q - | Q - | Q - | Q - | Q - | Q - | Q - | Q - | Q 185,948.00 | Q 185,948.00 |
| Servicios de Mantenimiento y Reparación a establecimientos Educativos de Preprimaria | Entidad | Meta física | - | - | - | | | | | | | | | | 3 | 3 |
| | | Meta financiera | Q - | | Q - | Q - | Q - | Q - | Q - | Q - | Q - | Q - | Q - | Q - | Q 185,948.00 | Q 185,948.00 |
| Escuelas de primaria con mantenimiento y reparación de instalaciones | Entidad | Meta física | - | - | - | - | - | - | - | - | - | - | - | - | 10 | 10 |
| | | Meta financiera | Q - | Q - | Q - | Q - | Q - | Q - | Q - | Q - | Q - | Q - | Q - | Q - | Q 737,563.00 | Q 737,563.00 |
| Escuelas de primaria con mantenimiento y reparación de instalaciones | Entidad | Meta física | - | - | - | - | - | - | - | - | - | - | - | - | 10 | 10 |
| | | Meta financiera | Q - | Q - | Q - | Q - | Q - | Q - | Q - | Q - | Q - | Q - | Q - | Q - | Q 737,563.00 | Q 737,563.00 |
| Servicios de Mantenimiento y Reparación a establecimientos Educativos de Primaria | Entidad | Meta física | - | - | - | - | - | - | - | - | - | - | - | - | 10 | 10 |
| | | Meta financiera | Q - | | Q - | Q - | Q - | Q - | Q - | Q - | Q - | Q - | Q - | Q - | Q 737,563.00 | Q 737,563.00 |

| PRODUCTO /SUBPRODUCTO /ACCIONES | UNIDAD DE MEDIDA | | Cuantificación de metas 2025 | | | | | | | | | | | | META FISICA Y FINANCIERA | |
|---|------------------|-----------------|------------------------------|-----|-----|-----|--------------|-----|----------------|-------|-------|-------|----------------|----------------|--------------------------|-------------|
| | | | Ene | Feb | Mar | Abr | May | Jun | Jul | Ago | Sep | Oct | Nov | Dic | | |
| Establecimientos educativos de nivel medio con mantenimiento y reparación de instalaciones | Entidad | Meta física | - | - | - | - | - | - | - | - | - | - | - | - | 1 | 1 |
| | | Meta financiera | Q - | Q - | Q - | Q - | Q - | Q - | Q - | Q - | Q - | Q - | Q - | Q - | Q 90,000.00 | Q 90,000.00 |
| Establecimientos del ciclo básico con mantenimiento y reparación de instalaciones | Entidad | Meta física | - | - | - | - | - | - | - | - | - | - | - | - | 1 | 1 |
| | | Meta financiera | Q - | Q - | Q - | Q - | Q - | Q - | Q - | Q - | Q - | Q - | Q - | Q - | Q 90,000.00 | Q 90,000.00 |
| Servicios de mantenimiento y reparación a establecimientos del ciclo básico | Entidad | Meta física | - | - | - | - | - | - | - | - | - | - | - | - | 1 | 1 |
| | | Meta financiera | Q - | - | Q - | Q - | Q - | Q - | Q - | Q - | Q - | Q - | Q - | Q - | Q 90,000.00 | Q 90,000.00 |
| Establecimientos del ciclo diversificado con mantenimiento y reparación de instalaciones | Entidad | Meta física | - | - | - | - | - | - | - | - | - | - | - | - | - | - |
| | | Meta financiera | Q - | Q - | Q - | Q - | Q - | Q - | Q - | Q - | Q - | Q - | Q - | Q - | Q - | Q - |
| Servicios de mantenimiento y reparación a establecimientos del ciclo diversificado | Entidad | Meta física | - | - | - | - | - | - | - | - | - | - | - | - | - | - |
| | | Meta financiera | Q - | - | Q - | Q - | Q - | Q - | Q - | Q - | Q - | Q - | Q - | Q - | Q - | Q - |
| Personas beneficiadas con la dotación de materiales de construcción y equipo para sistemas de agua potable | Persona | Meta física | - | - | - | - | - | 451 | 732 | 3,890 | 7,395 | 2,371 | - | 30,478 | 45,317 | |
| | | Meta financiera | Q - | Q - | Q - | Q - | Q 357,190.50 | Q - | Q 3,154,000.00 | Q - | Q - | Q - | Q 4,964,189.50 | Q 7,402,785.00 | Q 15,878,165.00 | |
| Personas beneficiadas con la dotación de materiales de construcción y equipo para sistemas de agua potable | Persona | Meta física | - | - | - | - | - | 451 | 732 | 3,890 | 7,395 | 2,371 | - | 30,478 | 45,317 | |
| | | Meta financiera | Q - | Q - | Q - | Q - | Q 357,190.50 | Q - | Q 3,154,000.00 | Q - | Q - | Q - | Q 4,964,189.50 | Q 7,402,785.00 | Q 15,878,165.00 | |
| Dotación de Materiales de Construcción y Equipo para servicios de Sistemas de Agua Potable | Personas | Meta física | - | - | - | - | - | 451 | 732 | 3,890 | 7,395 | 2,371 | - | 30,478 | 45,317 | |
| | | Meta financiera | Q - | Q - | - | - | Q 357,190.50 | - | Q 3,154,000.00 | - | Q - | Q - | Q 4,964,189.50 | Q 7,402,785.00 | Q 15,878,165.00 | |
| Personas beneficiadas con materiales de construcción, suministros y equipo para mejorar servicios de saneamiento y ambiente | Persona | Meta física | - | - | - | - | - | - | - | - | - | - | - | - | - | |
| | | Meta financiera | Q - | Q - | Q - | Q - | Q - | Q - | Q - | Q - | Q - | Q - | Q - | Q - | Q - | |
| Familias beneficiadas con materiales de construcción, suministros y equipo para mejorar servicios de saneamiento y ambiente | Persona | Meta física | - | - | - | - | - | - | - | - | - | - | - | - | - | |
| | | Meta financiera | Q - | Q - | Q - | Q - | Q - | Q - | Q - | Q - | Q - | Q - | Q - | Q - | Q - | |
| Dotación de Materiales de Construcción y Equipo para Servicios de Sistemas de Saneamiento y Ambiente | Personas | Meta física | - | - | - | - | - | - | - | - | - | - | - | - | - | |
| | | Meta financiera | Q - | Q - | - | - | Q - | Q - | Q - | Q - | Q - | Q - | Q - | Q - | Q - | |

| PRODUCTO / SUBPRODUCTO / ACCIONES | UNIDAD DE MEDIDA | | Cuantificación de metas 2025 | | | | | | | | | | | | META FISICA Y FINANCIERA | |
|--|------------------|-----------------|------------------------------|-----|--------------|-----|----------------|-----------------|-----------------|-----------------|----------------|-----|----------------|------------------|--------------------------|---------|
| | | | Ene | Feb | Mar | Abr | May | Jun | Jul | Ago | Sep | Oct | Nov | Dic | | |
| Personas en situación de riesgo y vulnerabilidad social beneficiadas con enseres y equipo | Persona | Meta física | - | - | - | - | - | - | - | - | - | - | - | - | 102,987 | 102,987 |
| | | Meta financiera | Q - | Q - | Q 810,000.00 | Q - | Q 6,350,000.00 | Q 1,968,500.00 | Q 11,386,760.00 | Q 4,445,000.00 | Q 8,145,000.00 | Q - | Q 5,550,000.00 | Q 18,902,740.00 | Q 57,558,000.00 | |
| Personas en situación de riesgo y vulnerabilidad social beneficiadas con enseres y equipo | Persona | Meta física | - | - | - | - | - | - | - | - | - | - | - | 4,059 | 4,059 | |
| | | Meta financiera | Q - | Q - | Q 810,000.00 | Q - | Q - | Q - | Q 655,260.00 | Q - | Q - | Q - | Q - | Q - | Q 1,465,260.00 | |
| Dotación de Materiales, Enseres y Equipo para el Desarrollo Comunitario | Personas | Meta física | - | - | - | - | - | - | - | - | - | - | - | 4,059 | 4,059 | |
| | | Meta financiera | Q - | Q - | Q 810,000.00 | Q - | Q - | Q - | Q 655,260.00 | Q - | Q - | Q - | Q - | Q - | Q 1,465,260.00 | |
| Personas beneficiadas con las dotaciones de estufas mejoradas y filtros | Persona | Meta física | - | - | - | - | - | - | - | - | - | - | - | 98,928 | 98,928 | |
| | | Meta financiera | Q - | Q - | Q - | Q - | Q 6,350,000.00 | Q 1,968,500.00 | Q 10,731,500.00 | Q 4,445,000.00 | Q 8,145,000.00 | Q - | Q 5,550,000.00 | Q 18,902,740.00 | Q 56,092,740.00 | |
| Dotación de estufas mejoradas y eco filtros | Personas | Meta física | - | - | - | - | - | - | - | - | - | - | - | 98,928 | 98,928 | |
| | | Meta financiera | Q - | Q - | - | Q - | Q 6,350,000.00 | Q 1,968,500.00 | Q 10,731,500.00 | Q 4,445,000.00 | Q 8,145,000.00 | Q - | Q 5,550,000.00 | Q 18,902,740.00 | Q 56,092,740.00 | |
| Familia beneficiadas con dotación de materiales de construcción para mejorar su vivienda | Familia | Meta física | - | - | - | - | - | - | - | - | - | - | - | 223,811 | 223,811 | |
| | | Meta financiera | Q - | Q - | Q - | Q - | Q 2,754,012.00 | Q 78,146,720.00 | Q 22,055,488.00 | Q 11,924,640.00 | Q 669,760.00 | Q - | Q - | Q 180,000,000.00 | Q 295,550,620.00 | |
| Familias beneficiadas con dotación de materiales de construcción para mejorar su vivienda | Familia | Meta física | - | - | - | - | - | - | - | - | - | - | - | - | - | |
| | | Meta financiera | Q - | Q - | Q - | Q - | Q - | Q - | Q - | Q - | Q - | Q - | Q - | Q - | Q - | |
| Dotación de Materiales de Construcción para Mejorar Viviendas | Personas | Meta física | - | - | - | - | - | - | - | - | - | - | - | - | - | |
| | | Meta financiera | Q - | Q - | Q - | Q - | Q - | Q - | Q - | Q - | Q - | Q - | Q - | Q - | Q - | |
| Familias beneficiadas con la entrega de materiales de construcción para letrina, revocado de paredes y cambiar piso de tierra por concreto | Familia | Meta física | - | - | - | - | - | - | - | - | - | - | - | 223,811 | 223,811 | |
| | | Meta financiera | Q - | Q - | Q - | Q - | Q 2,754,012.00 | Q 78,146,720.00 | Q 22,055,488.00 | Q 11,924,640.00 | Q 669,760.00 | Q - | Q - | Q 180,000,000.00 | Q 295,550,620.00 | |
| Dotación de Materiales de Construcción para Mejorar Viviendas | Familia | Meta física | - | - | - | - | - | - | - | - | - | - | - | 223,811 | 223,811 | |
| | | Meta financiera | Q - | Q - | Q - | Q - | Q 2,754,012.00 | Q 78,146,720.00 | Q 22,055,488.00 | Q 11,924,640.00 | Q 669,760.00 | Q - | Q - | Q 180,000,000.00 | Q 295,550,620.00 | |

| PRODUCTO / SUBPRODUCTO / ACCIONES | UNIDAD DE MEDIDA | | Cuantificación de metas 2025 | | | | | | | | | | | | META FISICA Y FINANCIERA | |
|---|------------------|-----------------|------------------------------|-----|-------------|--------------|-----|-----|-----|-----|-------------|--------------|-----|-----------------|--------------------------|-----------------|
| | | | Ene | Feb | Mar | Abr | May | Jun | Jul | Ago | Sep | Oct | Nov | Dic | | |
| Personas con capacitación, asistencia técnica y con dotación de materiales, herramientas y equipo para el fomento de la producción agropecuaria y artesanal | Persona | Meta física | - | - | - | - | - | - | - | - | - | - | - | - | 22,274 | 22,274 |
| | | Meta financiera | Q - | Q - | Q 20,752.40 | Q 751,242.88 | Q - | Q - | Q - | Q - | Q 77,229.90 | Q - | Q - | Q - | Q 3,220,177.82 | Q 4,069,403.00 |
| Personas beneficiadas con dotación de materiales, herramientas y equipo para el fomento de la producción agropecuaria y artesanal | Persona | Meta física | - | - | - | - | - | - | - | - | - | - | - | - | 22,274 | 22,274 |
| | | Meta financiera | Q - | Q - | Q 20,752.40 | Q 751,242.88 | Q - | Q - | Q - | Q - | Q 77,229.90 | Q - | Q - | Q - | Q 3,220,177.82 | Q 4,069,403.00 |
| Dotaciones para la Producción Agropecuaria y Artesanal | Personas | Meta física | - | - | - | - | - | - | - | - | - | - | - | - | 22,274 | 22,274 |
| | | Meta financiera | Q - | Q - | Q 20,752.40 | Q 751,242.88 | Q - | Q - | Q - | Q - | Q 77,229.90 | Q - | Q - | Q - | Q 3,220,177.82 | Q 4,069,403.00 |
| Personas capacitadas y con asistencia técnica en temas de producción agropecuaria y artesanal | Persona | Meta física | - | - | - | - | - | - | - | - | - | - | - | - | - | - |
| | | Meta financiera | Q - | Q - | Q - | Q - | Q - | Q - | Q - | Q - | Q - | Q - | Q - | Q - | Q - | Q - |
| Capacitaciones y asistencia técnica en temas de producción agropecuaria y artesanal | Personas | Meta física | - | - | - | - | - | - | - | - | - | - | - | - | - | - |
| | | Meta financiera | Q - | Q - | Q - | Q - | Q - | Q - | Q - | Q - | Q - | Q - | Q - | Q - | Q - | Q - |
| Personas en pobreza y pobreza extrema beneficiadas con dotación de alimentos | Persona | Meta física | - | - | - | - | - | - | - | - | - | - | - | - | 4,142 | 4,142 |
| | | Meta financiera | Q - | Q - | Q - | Q - | Q - | Q - | Q - | Q - | Q - | Q 112,217.60 | Q - | Q 8,756.00 | Q 0.40 | Q 120,974.00 |
| Personas en pobreza y pobreza extrema beneficiadas con dotación de alimentos | Persona | Meta física | - | - | - | - | - | - | - | - | - | - | - | - | 4,142 | 4,142 |
| | | Meta financiera | Q - | Q - | Q - | Q - | Q - | Q - | Q - | Q - | Q - | Q 112,217.60 | Q - | Q 8,756.00 | Q 0.40 | Q 120,974.00 |
| Dotaciones de alimentos a personas que viven en pobreza y pobreza extrema | Personas | Meta física | - | - | - | - | - | - | - | - | - | - | - | - | 4,142 | 4,142 |
| | | Meta financiera | Q - | Q - | Q - | Q - | Q - | Q - | Q - | Q - | Q - | Q 112,217.60 | Q - | Q 8,756.00 | Q 0.40 | Q 120,974.00 |
| Dotación de mobiliario y equipo para el desarrollo productivo y técnico a Entidades | Entidad | Meta física | - | - | - | - | - | - | - | - | - | - | - | - | 1,862 | 1,862 |
| | | Meta financiera | Q - | Q - | Q - | Q 365,400.00 | Q - | Q - | Q - | Q - | Q - | Q - | Q - | Q 20,018,105.28 | Q 32,739,370.72 | Q 53,122,876.00 |
| Dotación de mobiliario y equipo para el desarrollo productivo y técnico a Entidades | Entidad | Meta física | - | - | - | - | - | - | - | - | - | - | - | - | 1,862 | 1,862 |
| | | Meta financiera | Q - | Q - | Q - | Q 365,400.00 | Q - | Q - | Q - | Q - | Q - | Q - | Q - | Q 20,018,105.28 | Q 32,739,370.72 | Q 53,122,876.00 |
| Dotaciones de mobiliario y equipo para el desarrollo productivo y técnico | Entidad | Meta física | - | - | - | - | - | - | - | - | - | - | - | - | 1,862 | 1,862 |
| | | Meta financiera | Q - | Q - | Q - | Q 365,400.00 | Q - | Q - | Q - | Q - | Q - | Q - | Q - | Q 20,018,105.28 | Q 32,739,370.72 | Q 53,122,876.00 |

| PRODUCTO / SUBPRODUCTO / ACCIONES | UNIDAD DE MEDIDA | | Cuantificación de metas 2025 | | | | | | | | | | | | META FISICA Y FINANCIERA | |
|--|------------------|-----------------|------------------------------|-----------------|-----------------|-----------------|-----------------|-----------------|-----------------|-----------------|-----------------|-----------------|-----------------|-----------------|---------------------------|------------------|
| | | | Ene | Feb | Mar | Abr | May | Jun | Jul | Ago | Sep | Oct | Nov | Dic | | |
| Familias beneficiadas con dotación de materiales de construcción y reparación de la red vial | Familia | Meta física | - | - | - | - | - | - | - | - | - | - | - | - | 30,568 | 30,568 |
| | | Meta financiera | Q - | Q - | Q - | Q - | Q - | Q - | Q - | Q 145,721.16 | Q 987,681.24 | Q 957,387.60 | Q 1,045,404.36 | Q 2,503,800.00 | Q 4,691,905.64 | Q 10,331,900.00 |
| Familias beneficiadas con dotación de materiales de construcción y reparación de la red vial | Familia | Meta física | - | - | - | - | - | - | - | - | - | - | - | - | 30,568 | 30,568 |
| | | Meta financiera | Q - | Q - | Q - | Q - | Q - | Q - | Q - | Q 145,721.16 | Q 987,681.24 | Q 957,387.60 | Q 1,045,404.36 | Q 2,503,800.00 | Q 4,691,905.64 | Q 10,331,900.00 |
| Dotaciones de materiales para construcción y reparación de la red vial | Familia | Meta física | - | - | - | - | - | - | - | - | - | - | - | - | 30,568 | 30,568 |
| | | Meta financiera | Q - | Q - | Q - | Q - | Q - | Q - | Q - | Q 145,721.16 | Q 987,681.24 | Q 957,387.60 | Q 1,045,404.36 | Q 2,503,800.00 | Q 4,691,905.64 | Q 10,331,900.00 |
| Servicios para la liquidación del Fideicomiso de Desarrollo Social | Documento | Meta física | - | - | - | 1 | - | - | - | - | - | - | - | - | 11 | 12 |
| | | Meta financiera | Q - | Q 285.31 | Q - | Q - | Q - | Q - | Q - | Q - | Q - | Q - | Q - | Q - | Q 507,114.69 | Q 507,400.00 |
| Servicios para la liquidación del Fideicomiso de Desarrollo Social | Documento | Meta física | - | - | - | 1 | - | - | - | - | - | - | - | - | 11 | 12.00 |
| | | Meta financiera | Q - | Q 285.31 | Q - | Q - | Q - | Q - | Q - | Q - | Q - | Q - | Q - | Q - | Q 507,114.69 | Q 507,400.00 |
| Liquidación del Fideicomiso de Desarrollo Social | Documento | Meta física | - | - | - | 1 | - | - | - | - | - | - | - | - | 11 | 12 |
| | | Meta financiera | Q - | Q 285.31 | Q - | Q - | Q - | Q - | Q - | Q - | Q - | Q - | Q - | Q - | Q 507,114.69 | Q 507,400.00 |
| Transferencias monetarias a personas beneficiadas por el Programa de Desarrollo Integral | Aporte | Meta física | 76,000 | 77,215 | 77,971 | 75,452 | 79,147 | 77,158 | 79,496 | 78,847 | 78,125 | 78,308 | 80,053 | 79,541 | 937,313 | 937,313 |
| | | Meta financiera | Q 76,000,000.00 | Q 78,747,150.00 | Q 78,747,780.00 | Q 76,209,450.00 | Q 79,938,470.00 | Q 77,929,580.00 | Q 80,290,960.00 | Q 79,635,470.00 | Q 78,906,250.00 | Q 78,308,000.00 | Q 81,636,610.00 | Q 80,337,072.00 | Q 80,337,072.00 | Q 946,686,792.00 |
| Transferencias monetarias a personas beneficiadas por el Programa de Desarrollo Integral | Aporte | Meta física | 76,000 | 77,215 | 77,971 | 75,452 | 79,147 | 77,158 | 79,496 | 78,847 | 78,125 | 78,308 | 80,053 | 79,541 | 937,313 | 937,313 |
| | | Meta financiera | Q 76,000,000.00 | Q 78,747,150.00 | Q 78,747,780.00 | Q 76,209,450.00 | Q 79,938,470.00 | Q 77,929,580.00 | Q 80,290,960.00 | Q 79,635,470.00 | Q 78,906,250.00 | Q 78,308,000.00 | Q 81,636,610.00 | Q 80,337,072.00 | Q 80,337,072.00 | Q 946,686,792.00 |
| Transferencias monetarias a personas beneficiadas por el Programa de Desarrollo integral | Aporte | Meta física | 76,000 | 77,215 | 77,971 | 75,452 | 79,147 | 77,158 | 79,496 | 78,847 | 78,125 | 78,308 | 80,053 | 79,541 | 937,313 | 937,313 |
| | | Meta financiera | Q 76,000,000.00 | Q 77,215,000.00 | Q 77,971,000.00 | Q 75,452,000.00 | Q 79,147,000.00 | Q 77,158,000.00 | Q 79,496,000.00 | Q 78,847,000.00 | Q 78,125,000.00 | Q 78,308,000.00 | Q 80,053,000.00 | Q 79,541,655.00 | Q 79,541,655.00 | Q 937,313,655.00 |
| Gastos bancarios | Documento | Meta física | - | - | - | - | 1 | 1 | 1 | 1 | 1 | 1 | 1 | 1 | 1 | 8 |
| | | Meta financiera | - | Q 1,532,150.00 | Q 776,780.00 | Q 757,450.00 | Q 791,470.00 | Q 771,580.00 | Q 794,960.00 | Q 788,470.00 | Q 781,250.00 | Q - | Q 1,583,610.00 | Q 795,417.00 | Q 795,417.00 | Q 9,373,137.00 |
| TOTAL | | | | | | | | | | | | | | | Q 1,470,139,581.00 | |

FIDEICOMISO FONDO DE PROTECCIÓN SOCIAL

PROGRAMACIÓN MENSUAL DE ACCIONES

| PROGRAMACION MENSUAL PRODUCTO-SUBPRODUCTO-ACCIONES | | | | | | | | | | | | | | SPP-22 | |
|---|------------------|-----------------|------------------------------|-----------------|-----------------|-----------------|-----------------|-----|-----------------|-----------------|-----------------|-----------------|-----------------|-----------------|--------------------------|
| PRODUCTO / SUBPRODUCTO / ACCIONES | UNIDAD DE MEDIDA | | Cuantificación de metas 2025 | | | | | | | | | | | | META FISICA Y FINANCIERA |
| | | | Ene | Feb | Mar | Abr | May | Jun | Jul | Ago | Sep | Oct | Nov | Dic | |
| Servicios de Asistencia Social | Documento | Meta física | - | - | - | - | - | - | - | - | - | - | - | 1 | 1 |
| | | Meta financiera | Q - | Q - | Q - | Q - | Q - | Q - | Q - | Q - | Q - | Q - | Q - | Q - | Q 750,000.00 |
| Servicios de Asistencia Social | Documento | Meta física | - | - | - | - | - | - | - | - | - | - | - | 1 | 1 |
| | | Meta financiera | Q - | Q - | Q - | Q - | Q - | Q - | Q - | Q - | Q - | Q - | Q - | Q - | Q 750,000.00 |
| Acción 1: Coordinación técnica de la Dirección de Asistencia Social | Documento | Meta física | - | - | - | - | - | - | - | - | - | - | - | 1 | 1 |
| | | Meta financiera | Q - | Q - | Q - | Q - | Q - | Q - | Q - | Q - | Q - | Q - | Q - | Q - | Q 750,000.00 |
| Transferencias monetarias condicionadas entregadas a familias con niños y niñas entre 0 y 5 años y mujeres embarazadas o en periodo de lactancia que cumplen con sus controles de salud | Aporte | Meta física | - | 21,571 | 52,354 | 39,111 | 45,835 | - | 106,892 | 62,183 | 72,620 | 22,224 | 111,403 | 111,039 | 645,232 |
| | | Meta financiera | Q - | Q 10,785,500.00 | Q 26,177,000.00 | Q 19,555,500.00 | Q 22,917,500.00 | Q - | Q 53,446,000.00 | Q 31,091,500.00 | Q 36,310,000.00 | Q 11,112,000.00 | Q 55,701,500.00 | Q 55,519,500.00 | Q 322,616,000.00 |
| Transferencias monetarias condicionadas entregadas a familias con niños y niñas entre 0 y 2 años y mujeres embarazadas o en periodo de lactancia que cumplen con sus controles de salud | Aporte | Meta física | - | 2,268 | 5,536 | 4,301 | 6,740 | - | 19,460 | 13,593 | 18,477 | 8,726 | 43,765 | 16,093 | 138,959 |
| | | Meta financiera | Q - | Q 1,134,000.00 | Q 2,768,000.00 | Q 2,150,500.00 | Q 3,370,000.00 | Q - | Q 9,730,000.00 | Q 6,796,500.00 | Q 9,238,500.00 | Q 4,363,000.00 | Q 21,882,500.00 | Q 8,046,500.00 | Q 69,479,500.00 |
| Acción 1: Transferencias monetarias condicionadas entregadas a familias con niños u niñas entre 0 y 2 años y mujeres embarazadas, Crecer Sano | Aporte | Meta física | - | 2,268 | 5,536 | 4,301 | 6,740 | - | 19,460 | 13,593 | 18,477 | 8,726 | 43,765 | 16,093 | 138,959 |
| | | Meta financiera | Q - | Q 1,134,000.00 | Q 2,768,000.00 | Q 2,150,500.00 | Q 3,370,000.00 | Q - | Q 9,730,000.00 | Q 6,796,500.00 | Q 9,238,500.00 | Q 4,363,000.00 | Q 21,882,500.00 | Q 8,046,500.00 | Q 69,479,500.00 |
| Transferencias monetarias condicionadas entregadas a familias con niños y niñas entre 3 y 5 años y mujeres embarazadas o en periodo de lactancia que cumplen con sus controles de salud | Aporte | Meta física | - | 19,303 | 46,818 | 34,810 | 39,095 | - | 87,432 | 48,590 | 54,143 | 13,498 | 67,638 | 94,946 | 506,273 |
| | | Meta financiera | Q - | Q 9,651,500.00 | Q 23,409,000.00 | Q 17,405,000.00 | Q 19,547,500.00 | Q - | Q 43,716,000.00 | Q 24,295,000.00 | Q 27,071,500.00 | Q 6,749,000.00 | Q 33,819,000.00 | Q 47,473,000.00 | Q 253,136,500.00 |
| Acción 1: Transferencias monetarias condicionadas entregadas a familias con niños y niñas entre 3 y 5 años y mujeres embarazadas | Aporte | Meta física | - | 19,303 | 46,818 | 34,810 | 39,095 | - | 87,432 | 48,590 | 54,143 | 13,498 | 67,638 | 94,946 | 506,273 |
| | | Meta financiera | Q - | Q 9,651,500.00 | Q 23,409,000.00 | Q 17,405,000.00 | Q 19,547,500.00 | Q - | Q 43,716,000.00 | Q 24,295,000.00 | Q 27,071,500.00 | Q 6,749,000.00 | Q 33,819,000.00 | Q 47,473,000.00 | Q 253,136,500.00 |

| PRODUCTO / SUBPRODUCTO / ACCIONES | UNIDAD DE MEDIDA | | Cuantificación de metas 2025 | | | | | | | | | | | | META FISICA Y FINANCIERA |
|---|------------------|-----------------|------------------------------|--------------|-----------------|-----------------|-----------------|-----|-----------------|-----------------|-----------------|-----------------|-----------------|-----------------|--------------------------|
| | | | Ene | Feb | Mar | Abr | May | Jun | Jul | Ago | Sep | Oct | Nov | Dic | |
| Transferencias monetarias condicionadas entregadas a niñas y adolescentes embarazadas o madres de 14 o menos años de edad, víctimas de violencia sexual judicializadas que cumplen con sus controles de salud | Aporte | Meta física | - | 142 | 141 | 137 | 139 | - | 288 | 153 | 187 | 175 | 185 | 156 | 1,703 |
| | | Meta financiera | Q - | Q 213,000.00 | Q 211,500.00 | Q 205,500.00 | Q 208,500.00 | Q - | Q 432,000.00 | Q 229,500.00 | Q 280,500.00 | Q 262,500.00 | Q 277,500.00 | Q 234,000.00 | Q 2,554,500.00 |
| Niñas y adolescentes embarazadas o madres de 14 o menos años de edad, víctimas de violencia sexual que reciben transferencias monetarias condicionadas | Aporte | Meta física | - | 142 | 141 | 137 | 139 | - | 288 | 153 | 187 | 175 | 185 | 156 | 1,703 |
| | | Meta financiera | Q - | Q 213,000.00 | Q 211,500.00 | Q 205,500.00 | Q 208,500.00 | Q - | Q 432,000.00 | Q 229,500.00 | Q 280,500.00 | Q 262,500.00 | Q 277,500.00 | Q 234,000.00 | Q 2,554,500.00 |
| Acción 1: Transferencias monetarias condicionadas entregadas a niñas y adolescentes embarazadas o madres de 14 o menos años de edad, víctimas de violencia sexual judicializadas que cumplen con sus controles de salud | Aporte | Meta física | - | 142 | 141 | 137 | 139 | 0 | 288 | 153 | 187 | 175 | 185 | 156 | 1,703 |
| | | Meta financiera | Q - | Q 213,000.00 | Q 211,500.00 | Q 205,500.00 | Q 208,500.00 | Q - | Q 432,000.00 | Q 229,500.00 | Q 280,500.00 | Q 262,500.00 | Q 277,500.00 | Q 234,000.00 | Q 2,554,500.00 |
| Transferencias monetarias entregadas a familias con niños y niñas en vulnerabilidad nutricional | Aporte | Meta física | - | - | 1,752 | 1,808 | 2,802 | - | 9,547 | 5,503 | 6,262 | 8,825 | 8,536 | 4,965 | 50,000 |
| | | Meta financiera | Q - | Q - | Q 876,000.00 | Q 904,000.00 | Q 1,401,000.00 | Q - | Q 4,773,500.00 | Q 2,751,500.00 | Q 3,131,000.00 | Q 4,412,500.00 | Q 4,268,000.00 | Q 2,482,500.00 | Q 25,000,000.00 |
| Transferencias monetarias entregadas a familias con niños y niñas en vulnerabilidad nutricional | Aporte | Meta física | - | - | 1,752 | 1,808 | 2,802 | - | 9,547 | 5,503 | 6,262 | 8,825 | 8,536 | 4,965 | 50,000 |
| | | Meta financiera | Q - | Q - | Q 876,000.00 | Q 904,000.00 | Q 1,401,000.00 | Q - | Q 4,773,500.00 | Q 2,751,500.00 | Q 3,131,000.00 | Q 4,412,500.00 | Q 4,268,000.00 | Q 2,482,500.00 | Q 25,000,000.00 |
| Acción 1: Entrega de Raciones a usuarios | Aporte | Meta física | - | - | 1,752 | 1,808 | 2,802 | - | 9,547 | 5,503 | 6,262 | 8,825 | 8,536 | 4,965 | 50,000 |
| | | Meta financiera | Q - | Q - | Q 876,000.00 | Q 904,000.00 | Q 1,401,000.00 | Q - | Q 4,773,500.00 | Q 2,751,500.00 | Q 3,131,000.00 | Q 4,412,500.00 | Q 4,268,000.00 | Q 2,482,500.00 | Q 25,000,000.00 |
| Transferencias monetarias condicionadas entregadas a familias con niños y niñas entre 6 y 15 años, que asisten a la escuela | Aporte | Meta física | - | - | 96,758 | 76,164 | 67,367 | - | 74,322 | 168,297 | 58,554 | 38,560 | 78,473 | 148,764 | 807,259 |
| | | Meta financiera | Q - | Q - | Q 48,385,421.53 | Q 38,237,476.10 | Q 33,691,189.95 | Q - | Q 37,191,000.00 | Q 84,671,029.15 | Q 29,630,998.00 | Q 19,652,226.79 | Q 39,672,618.47 | Q 75,087,540.01 | Q 406,219,500.00 |
| Transferencias monetarias condicionadas entregadas a familias con niños y niñas entre 6 y 15 años, que asisten a la escuela | Aporte | Meta física | - | - | 96,758 | 76,164 | 67,367 | - | 74,322 | 168,297 | 58,554 | 38,560 | 78,473 | 148,764 | 807,259 |
| | | Meta financiera | Q - | Q - | Q 48,385,421.53 | Q 38,237,476.10 | Q 33,691,189.95 | Q - | Q 37,191,000.00 | Q 84,671,029.15 | Q 29,630,998.00 | Q 19,652,226.79 | Q 39,672,618.47 | Q 75,087,540.01 | Q 406,219,500.00 |
| Acción 1: Transferencias monetarias condicionadas entregadas a familias con niños y niñas entre 6 y 15 años, que asisten a la escuela | Aporte | Meta física | - | - | 96,758 | 76,164 | 67,367 | - | 74,322 | 168,297 | 58,554 | 38,560 | 78,473 | 148,764 | 807,259 |
| | | Meta financiera | Q - | Q - | Q 48,379,000.00 | Q 38,082,000.00 | Q 33,683,500.00 | Q - | Q 37,161,000.00 | Q 84,148,500.00 | Q 29,277,000.00 | Q 19,280,000.00 | Q 39,236,500.00 | Q 74,382,000.00 | Q 403,629,500.00 |
| Acción 2: Medición de corresponsabilidades | Aporte | Meta física | - | - | - | - | - | - | - | - | - | - | - | - | - |
| | | Meta financiera | Q - | Q - | Q 6,421.53 | Q 155,476.10 | Q 7,689.95 | Q - | Q 30,000.00 | Q 522,529.15 | Q 353,998.00 | Q 372,226.79 | Q 436,118.47 | Q 705,540.01 | Q 2,590,000.00 |
| TOTAL | | | | | | | | | | | | | | | Q 757,140,000.00 |

FICHA DE INDICADORES POA

FICHA DE INDICADORES DE PRODUCTOS A NIVEL ANUAL

SPPD-23

NOMBRE DE LA INSTITUCIÓN: MINISTERIO DE DESARROLLO SOCIAL

FICHA DE INDICADORES DE PRODUCTO A NIVEL ANUAL

| PRODUCTO | UNIDAD DE MEDIDA | NOMBRE DEL INDICADOR DEL PRODUCTO | FORMULA DEL INDICADOR | INDICADORES DE PRODUCTO | | | | | | | | | | |
|---|------------------|---|---|-------------------------|-----------------|-----------------|---------------------|-----------------|---------------------|-----------------|---------------------|-----------------|-----------------|-----------------|
| | | | | AÑO | LINEA DE BASE | | Cuatrimestre 1 2025 | | Cuatrimestre 2 2025 | | Cuatrimestre 3 2025 | | TOTAL 2025 | |
| | | | | | META | | META | | META | | META | | META | |
| | | | | | Datos Absolutos | Datos Relativos | Datos Absolutos | Datos Relativos | Datos Absolutos | Datos Relativos | Datos Absolutos | Datos Relativos | Datos Absolutos | Datos Relativos |
| Raciones de alimentos preparados entregados a personas que viven en condiciones de vulnerabilidad o crisis | Ración | Raciones de alimentos servidas | (No. de raciones servidas / No. De raciones programadas)*100 | 2019 | 3,011,675 | 100% | 1,794,752 | 24% | 2,907,779 | 39% | 2,820,924 | 37% | 7,523,455 | 100% |
| Transferencias monetarias condicionadas para alimentos entregadas a familias que viven en pobreza y pobreza extrema | Aporte | Transferencias monetarias condicionadas para alimentos | (No. TMC para alimentos entregadas / No. TMC para alimentos programadas)*100 | 2019 | 181,201 | 100% | 148,215 | 23% | 197,543 | 31% | 292,966 | 46% | 638,724 | 100% |
| Adolescentes y jóvenes protagonistas que participan en actividades para el desarrollo de sus capacidades | Persona | Jóvenes Protagonistas que asisten a talleres y eventos | (No. de usuarios que asisten a los talleres y eventos / No. de usuarios programados para talleres y eventos)*100 | 2022 | 15,100 | 100% | 9,741 | 31% | 17,575 | 57% | 3,684 | 12% | 31,000 | 100% |
| Beca de educación superior entregada a adolescentes y jóvenes | Beca | Becas de Educación Superior entregadas | (No. de becas educación superior entregadas / No. de becas educación superior programadas)*100 | 2019 | 1,000 | 100% | - | 0% | 1,095 | 70% | 461 | 30% | 1,556 | 100% |
| Beca artesano entregada a adolescentes y adultos | Beca | Becas para Artesanos entregadas | (No. de becas artesano entregadas / No. de becas artesano programadas)*100 | 2019 | 4,000 | 100% | - | 0% | 3,085 | 34% | 6,122 | 66% | 9,207 | 100% |
| Beca de educación media entregada a adolescentes y jóvenes en situación de riesgo y vulnerabilidad social | Beca | Becas de Educación Media entregadas | (No. de becas educación media entregadas / No. de becas educación media programadas)*100 | 2019 | 5,594 | 100% | - | 0% | 2,280 | 39% | 3,525 | 61% | 5,805 | 100% |
| Transferencias monetarias entregadas a las familias de víctimas fallecidas y a los sobrevivientes del accidente de la Calzada la Paz | Aporte | Transferencias monetarias entregadas por accidente de la Calzada la Paz | (No. Transferencias monetarias entregadas / No. Transferencias monetarias programadas)*100 | n/a | n/a | n/a | - | 0% | 23 | 40% | 34 | 60% | 57 | 100% |
| Transferencias monetarias condicionadas entregadas a familias con niños y niñas entre 0 y 5 años y mujeres embarazadas o en periodo de lactancia que cumplen con sus controles de salud | Aporte | Transferencias monetarias condicionadas en salud entregadas a niños de 0 a 5 años | (No. TMC en salud entregadas / No. TMC en salud programadas)*100 | 2019 | 37,649 | 100% | 113,036 | 18% | 214,910 | 33% | 317,286 | 49% | 645,232 | 100% |
| Transferencias monetarias condicionadas entregadas a niñas y adolescentes embarazadas o madres de 14 o menos años de edad, víctimas de violencia sexual judicializadas que cumplen con sus controles de salud | Aportes | Transferencias monetarias condicionadas entregadas a niñas y adolescentes embarazadas o madres de 14 o menos años de edad | (No. TMC entregadas a niñas y adolescentes embarazadas o madres de 14 o menos años de edad / No. TMC Programadas)*100 | 2019 | 609 | 100% | 420 | 25% | 580 | 34% | 703 | 41% | 1,703 | 100% |
| Transferencias monetarias entregadas a familias con niños y niñas en vulnerabilidad nutricional | Aporte | Transferencias monetarias entregadas a familias con niños y niñas en vulnerabilidad nutricional | (No. TMC entregadas a familias con niños y niñas en vulnerabilidad nutricional / No. TMC programadas)*100 | 2023 | 7,114 | 100% | 3,560 | 7% | 17,852 | 36% | 28,588 | 57% | 50,000 | 100% |
| Transferencias monetarias condicionadas entregadas a familias con niños y niñas entre 6 y 15 años, que asisten a la escuela | Aporte | Transferencias Monetarias Condicionadas en educación entregadas | (No. TMC en educación entregadas / No. TMC en educación programadas)*100 | 2019 | 430,078 | 100% | 172,922 | 21% | 309,986 | 38% | 324,351 | 40% | 807,259 | 100% |

NOMBRE DE LA INSTITUCIÓN: MINISTERIO DE DESARROLLO SOCIAL

FICHA DE INDICADORES DE PRODUCTO A NIVEL ANUAL

| PRODUCTO | UNIDAD DE MEDIDA | NOMBRE DEL INDICADOR DEL PRODUCTO | FORMULA DEL INDICADOR | INDICADORES DE PRODUCTO | | | | | | | | TOTAL 2025 | | |
|---|------------------|---|--|-------------------------|-----------------|-----------------|---------------------|-----------------|---------------------|-----------------|---------------------|-----------------|-----------------|-----------------|
| | | | | AÑO | LINEA DE BASE | | Cuatrimestre 1 2025 | | Cuatrimestre 2 2025 | | Cuatrimestre 3 2025 | | META | |
| | | | | | META | | META | | META | | META | | META | |
| | | | | | Datos Absolutos | Datos Relativos | Datos Absolutos | Datos Relativos | Datos Absolutos | Datos Relativos | Datos Absolutos | Datos Relativos | Datos Absolutos | Datos Relativos |
| Escuelas de preprimaria con dotación de materiales, mobiliario y equipo educativo | Entidad | Escuelas de preprimaria con dotación de materiales, mobiliario y equipo educativo | (No. de escuelas de preprimaria con dotaciones entregadas / No. de escuelas de preprimaria con dotación programadas)*100 | 2016 | 42 | 100% | - | 0% | - | 0% | 27 | 100% | 27 | 100% |
| Escuelas de primaria con dotación de materiales, mobiliario y equipo educativo | Entidad | Escuelas de primaria con mantenimiento y reparación de instalaciones | (No. de escuelas de primaria con dotaciones entregadas / No. de escuelas de primaria con dotación programadas)*100 | 2016 | 17 | 100% | - | 0% | - | 0% | 33 | 100% | 33 | 100% |
| Establecimientos de educación media con dotación de materiales, mobiliario y equipo educativo | Entidad | Establecimientos de educación media con dotación de materiales, mobiliario y equipo educativo | (No. de establecimientos de educación media con dotaciones entregadas / No. De establecimientos de educación media programados)*100 | 2019 | 12 | 100% | - | 0% | - | 0% | 11 | 100% | 11 | 100% |
| Personas beneficiadas con la dotación de materiales de construcción y equipo para sistemas de agua potable | Persona | Personas beneficiadas con dotación de materiales de construcción y equipo para sistemas de agua potable | (No. de personas beneficiadas con dotación para sistemas de agua potable / No. de personas programadas) * 100 | 2018 | 1,368 | 100% | - | 0% | 5,073 | 11% | 40,244 | 89% | 45,317 | 100% |
| Personas beneficiadas con materiales de construcción, suministros y equipo para mejorar servicios de saneamiento y ambiente | Persona | Personas beneficiadas con materiales de construcción, suministros y equipo para mejorar servicios de saneamiento y ambiente | (No. de personas beneficiadas con materiales para mejorar servicios de saneamiento y ambiente / No. de personas beneficiadas programadas)*100 | 2019 | 67,826 | 100% | - | 0% | - | 0% | - | 0% | - | 0% |
| Personas en situación de riesgo y vulnerabilidad social beneficiadas con enseres y equipo | Persona | Personas beneficiadas con materiales, enseres y equipo | (No. de personas beneficiadas con materiales, enseres y equipo / No. De personas beneficiadas programadas) * 100 | 2017 | 300 | 100% | - | 0% | - | 0% | 102,987 | 100% | 102,987 | 100% |
| Familia beneficiadas con dotación de materiales de construcción para mejorar su vivienda | Familia | Familias beneficiadas con dotaciones de materiales de construcción para mejorar su vivienda | (No. de familias beneficiadas con dotaciones de materiales de construcción para vivienda / No. de personas beneficiadas)*100 | 2020 | 34 | 100% | - | 0% | - | 0% | 223,811 | 100% | 223,811 | 100% |
| Personas con capacitación, asistencia técnica y con dotación de materiales, herramientas y equipo para el fomento de la producción agropecuaria y artesanal | Persona | Personas con capacitación, asistencia técnica y con dotación de materiales, herramientas y equipo para el fomento de la producción agropecuaria y artesanal | (No. de personas con capacitación, asistencia técnica y con dotación de materiales, herramientas y equipo para el fomento de la producción agropecuaria y artesanal / No. de personas programadas)*100 | 2018 | 353 | 100% | - | 0% | - | 0% | 22,274 | 100% | 22,274 | 100% |
| Transferencias monetarias a personas beneficiadas por el Programa de Desarrollo Integral | Aporte | Transferencias monetarias entregadas a personas beneficiadas por el Programa de Desarrollo Integral | (No. de transferencias monetarias entregadas por el programa de desarrollo integral / No. de transferencias monetarias programadas)*100 | 2023 | 348,444 | 100% | 306,638 | 33% | 314,648 | 34% | 316,027 | 34% | 937,313 | 100% |

FICHA DE INDICADORES DE SUBPRODUCTOS A NIVEL ANUAL

| SUBPRODUCTOS | UNIDAD DE MEDIDA | NOMBRE DEL INDICADOR DEL PRODUCTO | FÓRMULA DEL INDICADOR | INDICADORES DE SUBPRODUCTOS | | | | | | | | | | |
|---|------------------|---|--|-----------------------------|-----------------|-----------------|---------------------|-----------------|----------------------|-----------------|-----------------------|-----------------|-----------------|-----------------|
| | | | | AÑO | LINEA DE BASE | | Cuatrimestre I 2025 | | Cuatrimestre II 2025 | | Cuatrimestre III 2025 | | TOTAL 2025 | |
| | | | | | Datos Absolutos | Datos Relativos | META | | META | | META | | META | |
| | | | | | | | Datos Absolutos | Datos Relativos | Datos Absolutos | Datos Relativos | Datos Absolutos | Datos Relativos | Datos Absolutos | Datos Relativos |
| Desayunos preparados entregados a personas que viven en condiciones de vulnerabilidad o crisis | Ración | Desayunos servidos entregados | (No. de desayunos servidos / No. De desayunos programados)*100 | 2019 | 1,278,850 | 100% | 749,653 | 24% | 1,211,464 | 39% | 1,144,029 | 37% | 3,105,146 | 100% |
| Almuerzos preparados entregados a personas que viven en condiciones de vulnerabilidad o crisis | Ración | Almuerzos servidos entregados | (No. de almuerzos servidos / No. De almuerzos programados)*100 | 2019 | 1,732,825 | 100% | 1,045,099 | 24% | 1,696,315 | 38% | 1,670,114 | 38% | 4,411,528 | 100% |
| Transferencias monetarias condicionadas para alimentos entregadas a familias que viven en pobreza y pobreza extrema | Aporte | Transferencias monetarias condicionadas en alimentos entregadas | (No. TMC para alimentos entregadas / No. TMC para alimentos programados)*100 | 2019 | 181,201 | 100% | 148,215 | 23% | 197,543 | 31% | 292,966 | 46% | 638,724 | 100% |
| Adolescentes y jóvenes protagonistas que participan en talleres y/o capacitaciones para el desarrollo de sus capacidades | Persona | Jóvenes que participan en talleres | (No. de usuarios que asisten a talleres / No. de usuarios programados para talleres)*100 | 2022 | 11,700 | 100% | 8,541 | 34% | 14,425 | 58% | 2,034 | 8% | 25,000 | 100% |
| Adolescentes y jóvenes protagonistas que participan en eventos para el desarrollo de sus capacidades | Persona | Jóvenes que participan en eventos | (No. de usuarios que asisten a eventos / No. de usuarios programados para eventos)*100 | 2022 | 3,400 | 100% | 1,200 | 20% | 3,150 | 53% | 1,650 | 28% | 6,000 | 100% |
| Beca de educación superior entregada a adolescentes y jóvenes | Beca | Becas de educación superior entregadas | (No. de becas educación superior entregadas / No. de becas educación superior programadas)*100 | 2019 | 1,000 | 100% | - | 0% | 1,095 | 70% | 461 | 30% | 1,556 | 100% |
| Beca artesano entregada a adolescentes y adultos | Beca | Becas para artesano entregadas | (No. de becas artesano entregadas / No. de becas artesano programadas)*100 | 2019 | 4,000 | 100% | - | 0% | 3,085 | 34% | 6,122 | 66% | 9,207 | 100% |
| Beca de educación media entregada a adolescentes y jóvenes en situación de riesgo y vulnerabilidad social | Beca | Becas de educación media entregadas | (No. de becas educación media entregadas / No. de becas educación media programadas)*100 | 2019 | 5,594 | 100% | - | 0% | 2,280 | 39% | 3,525 | 61% | 5,805 | 100% |
| Transferencias monetarias entregadas a las familias de víctimas fallecidas y a los sobrevivientes del accidente de la Calzada la Paz | Aporte | Transferencias monetarias entregadas | (No. de transferencias monetarias entregadas / No. de transferencias monetarias programadas)*100 | n/a | n/a | n/a | - | 0% | 23 | 40% | 34 | 60% | 57 | 100% |
| Transferencias monetarias condicionadas entregadas a familias con niños y niñas entre 0 y 2 años y mujeres embarazadas o en periodo de lactancia que cumplen con sus controles de salud | Aporte | Transferencias monetarias condicionadas entregadas a familias con niños y niñas de 0 a 2 años | (No. TMC en salud a familias con niños y niñas de 0 a 2 años entregadas / No. TMC en salud a familias con niños y niñas de 0 a 2 años programadas)*100 | 2019 | 23,560 | 100% | 12,105 | 9% | 39,793 | 29% | 87,061 | 63% | 138,959 | 100% |
| Transferencias monetarias condicionadas entregadas a familias con niños y niñas entre 3 y 5 años y mujeres embarazadas o en periodo de lactancia que cumplen con sus controles de salud | Aporte | Transferencias monetarias condicionadas entregadas a familias con niños y niñas de 3 a 5 años | (No. TMC en salud a familias con niños y niñas de 3 a 5 años entregadas / No. TMC en salud a familias con niños y niñas de 3 a 5 años programadas)*100 | 2019 | 14,089 | 100% | 100,931 | 20% | 175,117 | 35% | 230,225 | 45% | 506,273 | 100% |
| Niñas y adolescentes embarazadas o madres de 14 o menos años de edad, víctimas de violencia sexual que reciben transferencias monetarias condicionadas | Aporte | Transferencias monetarias condicionadas entregadas a niñas y adolescentes embarazadas o madres de 14 o menos años de edad | (No. TMC entregadas a niñas y adolescentes embarazadas o madres de 14 o menos años de edad / No. TMC Programadas)*100 | 2019 | 609 | 100% | 420 | 25% | 580 | 34% | 703 | 41% | 1,703 | 100% |
| Transferencias monetarias entregadas a familias con niños y niñas en vulnerabilidad nutricional | Aporte | Transferencias monetarias entregadas a familias con niños y niñas en vulnerabilidad nutricional | (No. TMC entregadas a familias con niños y niñas en vulnerabilidad nutricional / No. TMC programadas)*100 | 2023 | 7,114 | 100% | 3,560 | 7% | 17,852 | 36% | 28,588 | 57% | 50,000 | 100% |
| Transferencias monetarias condicionadas entregadas a familias con niños y niñas entre 6 y 15 años, que asisten a la escuela | Aporte | Transferencias monetarias condicionadas en educación entregadas a familias con niños y niñas con 6 a 15 años de edad | (No. TMC en educación entregadas / No. TMC en educación programadas)*100 | 2019 | 430,078 | 100% | 172,922 | 21% | 309,986 | 38% | 324,351 | 40% | 807,259 | 100% |

FICHA DE INDICADORES DE SUBPRODUCTOS A NIVEL ANUAL

| SUBPRODUCTOS | UNIDAD DE MEDIDA | NOMBRE DEL INDICADOR DEL PRODUCTO | FÓRMULA DEL INDICADOR | INDICADORES DE SUBPRODUCTOS | | | | | | | | | | |
|---|------------------|---|--|-----------------------------|-----------------|-----------------|---------------------|-----------------|----------------------|-----------------|-----------------------|-----------------|-----------------|-----------------|
| | | | | AÑO | LINEA DE BASE | | Cuatrimestre I 2025 | | Cuatrimestre II 2025 | | Cuatrimestre III 2025 | | TOTAL 2025 | |
| | | | | | Datos Absolutos | Datos Relativos | META | | META | | META | | META | |
| | | | | | | | Datos Absolutos | Datos Relativos | Datos Absolutos | Datos Relativos | Datos Absolutos | Datos Relativos | Datos Absolutos | Datos Relativos |
| Escuelas de preprimaria con dotación de materiales, mobiliario y equipo educativo | Entidad | Escuelas de preprimaria con dotación de materiales, mobiliario y equipo educativo | (No. de escuelas de preprimaria con dotaciones entregadas / No. de escuelas de preprimaria con dotación programadas)*100 | 2016 | 42 | 100% | - | 0% | - | 0% | 27 | 100% | 27 | 100% |
| Escuelas de primaria con dotación de materiales, mobiliario y equipo educativo | Entidad | Escuelas de primaria con mantenimiento y reparación de instalaciones | (No. de escuelas de primaria con dotaciones entregadas / No. de escuelas de primaria con dotación programadas)*100 | 2016 | 17 | 100% | - | 0% | - | 0% | 33 | 100% | 33 | 100% |
| Establecimientos educativos de nivel básico con dotación de materiales, mobiliario y equipo educativo | Entidad | Establecimientos de nivel básico con dotación de materiales, mobiliario y equipo educativo | (No. de establecimientos de nivel básico con dotaciones entregadas / No. De establecimientos de nivel básico programados)*100 | 2019 | 8 | 100% | - | 0% | - | 0% | 5 | 100% | 5 | 100% |
| Establecimientos educativos de nivel diversificado con dotación de materiales, mobiliario y equipo educativo | Entidad | Establecimientos de nivel diversificado con dotación de materiales, mobiliario y equipo educativo | (No. de establecimientos de nivel diversificado con dotaciones entregadas / No. De establecimientos de nivel diversificado programados)*100 | 2019 | 4 | 100% | - | 0% | - | 0% | 6 | 100% | 6 | 100% |
| Personas beneficiadas con la dotación de materiales de construcción y equipo para sistemas de agua potable | Persona | Personas beneficiadas con dotación de materiales de construcción y equipo para sistemas de agua potable | (No. de personas beneficiadas con dotación para sistemas de agua potable / No. de personas programadas) * 100 | 2018 | 1,368 | 100% | - | 0% | 5,073 | 11% | 40,244 | 89% | 45,317 | 100% |
| Familias beneficiadas con materiales de construcción, suministros y equipo para mejorar servicios de saneamiento y ambiente | Persona | Personas beneficiadas con materiales de construcción, suministros y equipo para mejorar servicios de saneamiento y ambiente | (No. de personas beneficiadas con materiales para mejorar servicios de saneamiento y ambiente / No. de personas beneficiadas programadas)*100 | 2019 | 67,826 | 100% | - | 0% | - | 0% | - | 0% | - | 0% |
| Personas en situación de riesgo y vulnerabilidad social beneficiadas con enseres y equipo | Persona | Personas beneficiadas con materiales, enseres y equipo | (No. de personas beneficiadas con materiales, enseres y equipo / No. De personas beneficiadas programadas) * 100 | 2017 | 300 | 100% | - | 0% | - | 0% | 4,059 | 100% | 4,059 | 100% |
| Personas beneficiadas con dotación de materiales, herramientas y equipo para el fomento de la producción agropecuaria y artesanal | Persona | Personas beneficiadas con dotación de materiales, herramientas y equipo para el fomento de la producción agropecuaria y artesanal | (No. de personas con capacitación, asistencia técnica y con dotación de materiales, herramientas y equipo para el fomento de la producción agropecuaria y artesanal / No. de personas programadas)*100 | 2018 | 353 | 100% | - | 0% | - | 0% | 22,274 | 100% | 22,274 | 100% |
| Transferencias monetarias a personas beneficiadas por el Programa de Desarrollo Integral | Aporte | Familias beneficiadas con dotación de materiales de construcción y reparación de red vial | (No. de transferencias monetarias entregadas por el programa de desarrollo integral / No. de transferencias monetarias programadas)*100 | 2023 | 348,444 | 100% | 306,638 | 33% | 314,648 | 34% | 316,027 | 34% | 937,313 | 100% |

MATRIZ RESUMEN POA 2025

| RESUMEN MIDES 2025 | | | |
|--|--|-----------------|-----------------------|
| PRODUCTO / SUBPRODUCTO | | Meta financiera | |
| Dirección superior | | Q | 13,742,628.00 |
| Dirección superior | | Q | 13,742,628.00 |
| Servicios administrativos y financieros | | Q | 118,926,382.00 |
| Servicios administrativos y financieros | | Q | 118,926,382.00 |
| Servicios de política, planificación y evaluación | | Q | 13,449,329.00 |
| Servicios de política, planificación y evaluación | | Q | 13,449,329.00 |
| Servicios para la Liquidación del FONAPAZ | | Q | 1,440,050.00 |
| Servicios para la Liquidación del FONAPAZ | | Q | 1,440,050.00 |
| Intervenciones realizadas para la atención de la emergencia COVID-19 | | Q | 503,976.00 |
| Intervenciones realizadas para la atención de la emergencia COVID-19 | | Q | 503,976.00 |
| Cuotas a organismos | | Q | 200,000.00 |
| Cuotas a organismos | | Q | 200,000.00 |
| TOTAL | | Q | 148,262,365.00 |

| PRODUCTO / SUBPRODUCTO | UNIDAD DE MEDIDA | Meta física | Meta financiera |
|--|------------------|-------------|-------------------------|
| Servicios de Dirección de Protección Social | | | |
| Servicios de Dirección de Protección Social | | Q | 62,199,951.00 |
| Servicios de Dirección de Protección Social | | Q | 62,199,951.00 |
| Servicios de Coordinación y Organización de los Programas Sociales | | | |
| Servicios de Coordinación y Organización de los Programas Sociales | | Q | 280,202,605.00 |
| Servicios de Coordinación y Organización de los Programas Sociales | | Q | 280,202,605.00 |
| Cuotas a organismos | | | |
| Cuotas a organismos | | Q | 25,000,000.00 |
| Cuotas a organismos | | Q | 25,000,000.00 |
| COMEDORES | | | |
| | Raciones | 7,516,674 | Q 182,948,721.00 |
| Desayunos preparados entregados a personas que viven en condiciones de vulnerabilidad o crisis | | Raciones | 3,105,146 |
| Almuerzos preparados entregados a personas que viven en condiciones de vulnerabilidad o crisis | | Raciones | 4,411,528 |
| Cenas preparadas entregadas a personas que viven en condiciones de vulnerabilidad o crisis | | Raciones | 6,781 |
| TMC ALIMENTOS | | | |
| Transferencias monetarias condicionadas para alimentos entregadas a familias que viven en pobreza y pobreza extrema | | Aporte | 638,724 |
| Transferencias monetarias condicionadas para alimentos entregadas a familias que viven en pobreza y pobreza extrema | | Aporte | 638,724 |
| JÓVENES PROTAGONISTAS | | | |
| Adolescentes y jóvenes protagonistas que participan en talleres y/o capacitaciones para el desarrollo de sus capacidades | | Personas | 31,000 |
| Adolescentes y jóvenes protagonistas que participan en eventos para el desarrollo de sus capacidades | | Personas | 25,000 |
| Adolescentes y jóvenes protagonistas que participan en eventos para el desarrollo de sus capacidades | | Personas | 6,000 |
| BECA EDUCACIÓN SUPERIOR | | | |
| Beca de educación superior entregada a adolescentes y jóvenes | | Beca | 1,556 |
| Beca de educación superior entregada a adolescentes y jóvenes | | Beca | 1,556 |
| BECA PARA ARTESANO | | | |
| Beca artesano entregada a adolescentes y adultos | | Beca | 9,207 |
| Beca artesano entregada a adolescentes y adultos | | Beca | 9,207 |
| BECAS DE EDUCACIÓN MEDIA | | | |
| Beca de educación media entregada a adolescentes y jóvenes en situación de riesgo y vulnerabilidad social | | Beca | 5,805 |
| Beca de educación media entregada a adolescentes y jóvenes en situación de riesgo y vulnerabilidad social | | Beca | 5,805 |
| TRANSFERENCIAS POR EVENTUALIDADES | | | |
| Transferencias entregadas por accidente de la Calzada la Paz | | Aporte | 57 |
| Transferencias entregadas por accidente de la Calzada la Paz | | Aporte | 57 |
| SERVICIOS DE ASISTENCIA SOCIAL | | | |
| Servicios de Asistencia Social | | Documento | 1 |
| Servicios de Asistencia Social | | Documento | 1 |
| BONO SALUD | | | |
| TMC a niños y niñas de 0 a 2 años, mujeres embarazadas o en período de lactancia | | Aporte | 645,232 |
| TMC a niños y niñas de 0 a 2 años, mujeres embarazadas o en período de lactancia | | Aporte | 138,959 |
| TMC a niños y niñas de 3 a 5 años, mujeres embarazadas o en período de lactancia | | Aporte | 506,273 |
| TMC a niños y niñas de 3 a 5 años, mujeres embarazadas o en período de lactancia | | Aporte | 506,273 |
| BONO PARA NIÑAS Y ADOLESCENTES VILENTADAS Y JUDICIALIZADAS | | | |
| TMC para niñas y adolescentes violentadas y judicializadas | | Aporte | 1,703 |
| TMC para niñas y adolescentes violentadas y judicializadas | | Aporte | 1,703 |
| TRANSFERENCIAS MONETARIAS CON ÉNFASIS EN NUTRICIÓN | | | |
| Dotación de alimento complementario fortificado a niños y niñas de 6 a 59 meses de edad, con vulneabilidad | | Aporte | 50,000 |
| Dotación de alimento complementario fortificado a niños y niñas de 6 a 59 meses de edad, con vulneabilidad | | Aporte | 50,000 |
| BONO DE EDUCACIÓN PARA NIÑOS Y NIÑAS DE 6 A 15 AÑOS | | | |
| TMC para niños y niñas entre 6 y 15 años de edad | | Aporte | 807,259 |
| TMC para niños y niñas entre 6 y 15 años de edad | | Aporte | 807,259 |
| TOTAL | | Q | 1,578,040,254.00 |

| PRODUCTO / SUBPRODUCTO | Meta financiera |
|---|---------------------------|
| COORDINACIÓN DE DESARROLLO COMUNITARIO | |
| Dotaciones, servicios e infraestructura para el desarrollo social | |
| Dotaciones, servicios e infraestructura para el desarrollo social | Q 1,398,867,244.00 |
| Dirección y coordinación | Q 71,272,337.00 |
| Inversión para el desarrollo comunitario | Q 56,366,279.00 |
| TOTAL | Q 1,526,505,860.00 |

| | |
|--|---------------------------|
| MINISTERIO DE DESARROLLO SOCIAL | Q 3,252,808,479.00 |
|--|---------------------------|

A N E X O S

RECURSO HUMANO

| MINISTERIO DE DESARROLLO SOCIAL | | | | | | | | | | | | | | | | | |
|--------------------------------------|--------------|-----------------------------------|-----------------------|--------------------|---------------------|-----------------------|------------------------|-----------------------|---------------------|--------------------|-----------------------|-----------------------|-----------------------|--------------------|-----------------------|-----------------------|---------------------|
| PROGRAMACIÓN DE RECURSO HUMANO ANUAL | | | | | | | | | | | | | | | | | |
| EJECUCIÓN FISCAL 2025 | | | | | | | | | | | | | | | | | |
| TÍTULO DEL PUESTO | CANTIDAD | REGLONES PRESUPUESTARIOS AÑO 2025 | | | | | | | | | | | | | | | |
| | | 011 | 012 | 013 | 014 | 015 | 021 | 022 | 025 | 026 | 027 | 029 | 036 | 063 | 071 | 072 | 073 |
| Plazas programadas | 2,821 | Q 12,013,943.00 | Q 8,962,600.00 | Q 79,175.00 | Q 519,650.00 | Q12,779,450.00 | Q 78,900,500.00 | Q21,325,500.00 | Q 265,400.00 | Q427,800.00 | Q42,897,700.00 | Q56,617,000.00 | Q12,143,700.00 | Q558,000.00 | Q13,762,478.00 | Q13,555,763.00 | Q 357,460.00 |
| TOTALES GENERALES | 3,189 | Q 12,013,943.00 | Q 8,962,600.00 | Q 79,175.00 | Q 519,650.00 | Q12,779,450.00 | Q 78,900,500.00 | Q21,325,500.00 | Q 265,400.00 | Q427,800.00 | Q42,897,700.00 | Q56,617,000.00 | Q12,143,700.00 | Q558,000.00 | Q13,762,478.00 | Q13,555,763.00 | Q 357,460.00 |

| TÍTULO DEL PUESTO | CANTIDAD | REGLONES PRESUPUESTARIOS AÑO 2025 | | | | |
|---|----------|-----------------------------------|--------------------|----------------------|----------------------|-----------------------|
| | | 411 | 412 | 413 | 415 | 913 |
| Expedientes para pago de Prestaciones Laborales | Variable | Q 10,992.00 | Q 70,911.00 | Q1,286,422.00 | Q2,082,705.00 | Q - |
| Expedientes para pago de Sentencias Judiciales | Variable | Q - | Q - | Q - | Q - | Q86,996,449.00 |
| TOTALES GENERALES | | Q 10,992.00 | Q 70,911.00 | Q1,286,422.00 | Q2,082,705.00 | Q86,996,449.00 |

| RESUMEN AÑO 2025 POR GRUPO DE GASTO | TOTAL REQUERIDO 2025 |
|---------------------------------------|-------------------------|
| Grupo 0 "Servicios Personales" | Q 275,166,119.00 |
| Grupo 400 "Transferencias Corrientes" | Q 3,451,030.00 |
| Renglón 913 "Sentencias Judiciales" | Q 86,996,449.00 |
| TOTAL | Q 365,613,598.00 |

CLASIFICADORES TEMÁTICOS

| CLASIFICADORES TEMÁTICOS | | ANEXO SPPD-02 | |
|---|--|---------------|------------------|
| NOMBRE DE LA INSTITUCIÓN: MINISTERIO DE DESARROLLO SOCIAL | | | |
| NOMBRE DEL CLASIFICADOR TEMÁTICO | PRODUCTO / SUBPRODUCTO QUE SE ASOCIA AL CLASIFICADOR TEMÁTICO | Metas al 2025 | |
| | | Física | Financiera |
| 01-PUEBLOS INDÍGENAS | Becas para artesano | 9,207 | Q 12,432,589.00 |
| 02-SEGURIDAD Y JUSTICIA | Transferencias monetarias para niñas y adolescentes violentadas y judicializadas | 1,703 | Q 2,554,500.00 |
| 03-EDUCACIÓN | Becas de educación media | 5,805 | Q 15,119,845.00 |
| | Transferencias monetarias con énfasis en educación | 807,259 | Q 411,913,476.00 |
| 04-REDUCCIÓN DE LA DESNUTRICIÓN | Transferencias monetarias con énfasis en salud | 645,232 | Q 328,309,247.00 |
| | Transferencias monetarias para niñas y adolescentes violentadas y judicializadas | 1,703 | Q 2,554,500.00 |
| | Transferencias monetarias entregadas a familias con niños y niñas en vulnerabilidad nutricional | 50,000 | Q 25,000,000.00 |
| 06-NIÑEZ | Transferencias monetarias para niñas y adolescentes violentadas y judicializadas | 1,703 | Q 2,554,500.00 |
| 07-JUVENTUD | Adolescentes y jóvenes protagonistas que participan en actividades para el desarrollo de sus capacidades | 31,000 | Q 22,091,615.00 |
| | Becas de educación superior | 1,556 | Q 4,945,018.00 |
| | Becas de educación media | 5,805 | Q 15,119,845.00 |
| 08-GÉNERO | Comedores | 7,523,455 | Q 182,948,721.00 |
| | Transferencias monetarias condicionadas para alimentos | 638,724 | Q 190,634,909.00 |
| | Adolescentes y jóvenes protagonistas que participan en actividades para el desarrollo de sus capacidades | 31,000 | Q 22,091,615.00 |
| | Becas para artesano | 9,207 | Q 12,432,589.00 |
| | Becas de educación media | 5,805 | Q 15,119,845.00 |
| | Transferencias monetarias con énfasis en educación | 807,259 | Q 411,913,476.00 |

VINCULACIÓN DE LA PLANIFICACIÓN A LA RED DE CATEGORÍAS PROGRAMÁTICAS

| RESULTADOS, PRODUCTOS, SUBPRODUCTOS Y ESTRUCTURA PROGRAMÁTICA | | | | | | | | | | | | | |
|---|---------------|---|--|-----------|-----|-----|-----|-----|--|--|--------|--------|--|
| MINISTERIO DE DESARROLLO SOCIAL | | | | | | | | | | | | | |
| Ejercicio Fiscal 2025 | | | | | | | | | | | | | |
| Resultado | | Producto y Subproductos | Unidad de Medida | Prg | Spr | Pry | Act | Obr | Descripción | U E | FFD | TP | |
| Estratégico | Institucional | | | | | | | | | | | | |
| Sin Resultado | | | | 01 | | | | | Administración Institucional | 201 | | | |
| | | | | 00 | | | | | Sin subprograma | | | | |
| | | | | | | | | 000 | Sin proyecto | | | | |
| | | | Dirección superior | Documento | | | | 001 | 000 | Dirección superior | | 110901 | |
| | | | Dirección superior | Documento | | | | | | | | | |
| | | | Servicios administrativos y financieros | Documento | | | | 002 | 000 | Servicios administrativos y financieros | | 010201 | |
| | | | Servicios administrativos y financieros | Documento | | | | | | | | | |
| | | | Servicios de política, planificación y evaluación | Documento | | | | 009 | 000 | Servicios de política, planificación y evaluación | | 110901 | |
| | | | Servicios de política, planificación y evaluación | Documento | | | | | | | | | |
| | | | | | 03 | | | | | Servicios de apoyo a los programas sociales (actividad común a los programas 14, 15 y 21) | 202 | | |
| | | | | | 00 | | | | | Sin subprograma | | | |
| | | | | | | | | | 000 | Sin proyecto | | | |
| | | | Servicios de Dirección de Protección Social | Documento | | | | 001 | 000 | Servicios de Dirección de Protección Social | | 110901 | |
| | | | Servicios de Dirección de Protección Social | Documento | | | | | | | | | |
| | | Servicios de Coordinación y Organización de los Programas Sociales | Documento | | | | 002 | 000 | Servicios de Coordinación y Organización de los Programas Sociales | | 110901 | | |
| | | Servicios de Coordinación y Organización de los Programas Sociales | Documento | | | | | | | | | | |
| Para el 2029 se ha incrementado en 25.0 por ciento la cobertura de los programas sociales destinados a personas en pobreza y vulnerabilidad (De 5,555,640 en 2023 a 6,944,550 en 2029). | | | | 14 | | | | | Apoyo para el consumo adecuado de alimentos | 202 | | | |
| | | | | 00 | | | | | Sin subprograma | | | | |
| | | | | | | | | 000 | Sin proyecto | | | | |
| | | | Raciones de alimentos preparados entregados a personas que viven en condiciones de vulnerabilidad o crisis | Ración | | | | 002 | 000 | Comedores | | 110401 | |
| | | | Desayunos preparados entregados a personas que viven en condiciones de vulnerabilidad o crisis | Ración | | | | | | | | | |
| | | | Almuerzos preparados entregados a personas que viven en condiciones de vulnerabilidad o crisis | Ración | | | | | | | | | |
| Para el 2029, se ha disminuido en 8.4 puntos la tasa de delitos cometidos contra el patrimonio de las personas (De 55.4 en 2023 a 47.0 en 2029 por cada cien mil habitantes) | | | | | | | | 003 | 000 | Transferencias monetarias condicionadas para alimentos | | 110401 | |
| | | | Transferencias monetarias condicionadas para alimentos entregadas a familias que viven en pobreza y pobreza extrema | Aporte | | | | | | | | | |
| | | Transferencias monetarias condicionadas para alimentos entregadas a familias que viven en pobreza y pobreza extrema | Aporte | | | | | | | | | | |
| Para el 2029, se ha incrementado en 3.7 puntos porcentuales la formalidad del empleo (De 32.3% en 2021 a 36.0% en 2029) | | | | 15 | | | | | Prevención de la delincuencia y generación de Capital Humano | 202 | | | |
| | | | | | | | | 01 | | Prevención de hechos delictivos contra el patrimonio | | | |
| | | | | | | | | 000 | Sin proyecto | | | | |
| | | | Adolescentes y jóvenes protagonistas que participan en actividades para el desarrollo de sus capacidades | Persona | | | | 001 | 000 | Adolescentes y jóvenes protagonistas que participan en actividades para el desarrollo de sus capacidades | | 100501 | |
| | | | Adolescentes y jóvenes protagonistas que participan en talleres y/o capacitaciones para el desarrollo de sus capacidades | Persona | | | | | | | | | |
| | | | Adolescentes y jóvenes protagonistas que participan en eventos para el desarrollo de sus capacidades | Persona | | | | | | | | | |
| Para el 2029, se ha incrementado en 3.7 puntos porcentuales la formalidad del empleo (De 32.3% en 2021 a 36.0% en 2029) | | | | | | | | 02 | | Becas de educación y artesano | 202 | | |
| | | | | | | | | 000 | Sin proyecto | | | | |
| | | | Beca de educación superior entregada a adolescentes y jóvenes | Beca | | | | 003 | 000 | Becas de educación superior | | 100401 | |
| | | | Beca de educación superior entregada a adolescentes y jóvenes | Beca | | | | | | | | | |
| | | | Beca artesano entregada a adolescentes y adultos | Beca | | | | 005 | 000 | Beca para artesano | | 100501 | |
| | | | Beca artesano entregada a adolescentes y adultos | Beca | | | | | | | | | |
| | | Beca de educación media entregada a adolescentes y jóvenes en situación de riesgo y vulnerabilidad social | Beca | | | | | | | | | | |
| | | Beca de educación media entregada a adolescentes y jóvenes en situación de riesgo y vulnerabilidad social | Beca | | | | 006 | 000 | Becas de educación media | | 100202 | | |

| Resultado | | Producto y Subproductos | Unidad de Medida | Prg | Spr | Pry | Act | Obr | Descripción | U E | FFD | TP |
|-------------|---------------|---|------------------|-----|-----|-----|-----|-----|--|-----|--------|----|
| Estratégico | Institucional | | | | | | | | | | | |
| | | | | 19 | | | | | Dotaciones, servicios e infraestructura para el desarrollo social | 203 | | |
| | | | | | 00 | | | | Sin subprograma | | | |
| | | | | | | 000 | | | Sin proyecto | | | |
| | | Dirección y coordinación | Documento | | | | 001 | 000 | Dirección y coordinación | | 070201 | |
| | | Dirección y coordinación | Documento | | | | | | | | | |
| | | Servicios para la Liquidación del FONAPAZ | Documento | | | | 002 | 000 | Servicios para la Liquidación del FONAPAZ | 201 | 070201 | |
| | | Servicios para la Liquidación del FONAPAZ | Documento | | | | | | | | | |
| | | Transferencias monetarias entregadas a las familias de víctimas fallecidas y a los sobrevivientes del accidente de la Calzada la Paz | Aporte | | | | 003 | 000 | Transferencia monetarias por eventualidades | | | |
| | | Transferencias monetarias entregadas a las familias de víctimas fallecidas y a los sobrevivientes del accidente de la Calzada la Paz | Aporte | | | | | | | 202 | 110701 | |
| | | | | | | | 01 | | Dotaciones, servicios e infraestructura para la salud | 203 | | |
| | | | | | | 000 | | | Sin proyecto | | | |
| | | Personas beneficiadas con kits de enseres para la salud y bienestar | Persona | | | | 003 | 000 | Dotación de enseres para la salud y bienestar | | 080401 | |
| | | Personas beneficiadas con kits de enseres para la salud y bienestar | Persona | | | | | | | | | |
| | | | | | | | 02 | | Dotaciones, servicios e infraestructura para la educación | 203 | | |
| | | | | | | 000 | | | Sin proyecto | | | |
| | | Escuelas de preprimaria con dotación de materiales, mobiliario y equipo educativo | Entidad | | | | 001 | 000 | Dotación de materiales de construcción, mobiliario, equipo y módulos educativos a establecimientos educativos de preprimaria | | 100101 | |
| | | Escuelas de preprimaria con dotación de materiales, mobiliario y equipo educativo | Entidad | | | | | | | | | |
| | | Escuelas de primaria con dotación de materiales, mobiliario y equipo educativo | Entidad | | | | 002 | 000 | Dotación de materiales de construcción, mobiliario, equipo y módulos educativos a establecimientos educativos de primaria | | 100102 | |
| | | Escuelas de primaria con dotación de materiales, mobiliario y equipo educativo | Entidad | | | | | | | | | |
| | | Establecimientos de educación media con dotación de materiales, mobiliario y equipo educativo | Entidad | | | | 003 | 000 | Dotación de materiales de construcción, mobiliario y equipo a establecimientos de educación media | | 100202 | |
| | | Establecimientos educativos de nivel básico con dotación de materiales, mobiliario y equipo educativo | Entidad | | | | | | | | | |
| | | Establecimientos educativos de nivel diversificado con dotación de materiales, mobiliario y equipo educativo | Entidad | | | | | | | | | |
| | | Escuelas de preprimaria con mantenimiento y reparación de instalaciones | Entidad | | | | 004 | 000 | Servicios de mantenimiento y reparación a establecimientos educativos de preprimaria | | 100101 | |
| | | Escuelas de preprimaria con mantenimiento y reparación de instalaciones | Entidad | | | | | | | | | |
| | | Escuelas de primaria con mantenimiento y reparación de instalaciones | Entidad | | | | 005 | 000 | Servicios de mantenimiento y reparación a establecimientos educativos de primaria | | 100102 | |
| | | Escuelas de primaria con mantenimiento y reparación de instalaciones | Entidad | | | | | | | | | |
| | | Establecimientos educativos de nivel medio con mantenimiento y reparación de instalaciones | Entidad | | | | 006 | 000 | Servicios de mantenimiento y reparación a establecimientos educativos de nivel medio | | 100202 | |
| | | Establecimientos del ciclo básico con mantenimiento y reparación de instalaciones | Entidad | | | | | | | | | |
| | | Establecimientos del ciclo diversificado con mantenimiento y reparación de instalaciones | Entidad | | | | | | | | | |
| | | | | | | | 001 | | Infraestructura educativa | | | |
| | | | | | | | | 002 | Construcción, ampliación y mejoramiento de centros de educación primaria | | 100102 | |
| | | | | | | | 03 | | Dotaciones, servicios e infraestructura para la cultura, recreación y deporte | 203 | | |
| | | | | | | | 001 | | Infraestructura de cultura, recreación y deporte | | | |
| | | | | | | | | 003 | Construcción, ampliación y mejoramiento de centros deportivos | | 090101 | |
| | | | | | | | 04 | | Dotaciones, servicios e infraestructura para sistemas de agua potable, saneamiento y ambiente | 203 | | |
| | | | | | | | 000 | | Sin proyecto | | | |
| | | Personas beneficiadas con la dotación de materiales de construcción y equipo para sistemas de agua potable | Persona | | | | 001 | 000 | Dotación de materiales de construcción y equipo para servicios de sistemas de agua potable | | 070301 | |
| | | Personas beneficiadas con la dotación de materiales de construcción y equipo para sistemas de agua potable | Persona | | | | | | | | | |
| | | Personas beneficiadas con materiales de construcción, suministros y equipo para mejorar servicios de saneamiento y ambiente | Persona | | | | 002 | 000 | Dotación de materiales de construcción y equipo para servicios de sistemas de saneamiento y ambiente | | 060301 | |
| | | Familias beneficiadas con materiales de construcción, suministros y equipo para mejorar servicios de saneamiento y ambiente | Persona | | | | | | | | | |
| | | | | | | | 001 | | Infraestructura de agua, saneamiento y ambiente | | | |
| | | | | | | | | 001 | Construcción, ampliación y mejoramiento de sistemas de agua potable y pozos mecánicos | | 070301 | |
| | | | | | | | | 002 | Construcción, ampliación y mejoramiento de plantas de tratamiento | | 060201 | |
| | | | | | | | | 003 | Construcción, ampliación y mejoramiento de sistemas de drenajes y sistemas de alcantarillado | | 060201 | |

Para el 2029 se ha incrementado en 30 puntos porcentuales las entregas anuales de recursos estructurales físicos a personas en condición de pobreza y vulnerabilidad (de 1,536,722 recursos en 2023 a 1,997,739 recursos en 2029)

| Resultado | | Producto y Subproductos | Unidad de Medida | Prg | Spr | Pry | Act | Obr | Descripción | U E | FFD | TP |
|---|---|--|------------------|-----|-----|-----|-----|--|--|--------|--------|----|
| Estratégico | Institucional | | | | | | | | | | | |
| Para el 2029 se ha incrementado en 30 puntos porcentuales las entregas anuales de recursos estructurales físicos a personas en condición de pobreza y vulnerabilidad (de 1,536,722 recursos en 2023 a 1,997,739 recursos en 2029) | | | | | 05 | | | | Dotaciones, servicios e infraestructura para el desarrollo comunitario y productivo | 203 | | |
| | | | | | 000 | | | | Sin proyecto | | | |
| | | Personas en situación de riesgo y vulnerabilidad social beneficiadas con enseres y equipo | Persona | | | | 001 | 000 | Dotación de materiales, enseres y equipo para el desarrollo comunitario | | 070201 | |
| | | Personas en situación de riesgo y vulnerabilidad social beneficiadas con enseres y equipo | Persona | | | | | | | | | |
| | | Personas beneficiadas con las dotaciones de estufas mejoradas y filtros | Persona | | | | | | | | | |
| | | Familia beneficiadas con dotación de materiales de construcción para mejorar su vivienda | Familia | | | | 002 | 000 | Dotación de materiales de construcción para viviendas | | 110601 | |
| | | Familias beneficiadas con dotación de materiales de construcción para mejorar su vivienda | Familia | | | | | | | | | |
| | | Familias beneficiadas con la entrega de materiales de construcción para letrina, revocado de paredes y cambiar piso de tierra por concreto | Familia | | | | | | | | | |
| | | Personas con capacitación, asistencia técnica y con dotación de materiales, herramientas y equipo para el fomento de la producción agropecuaria y artesanal | Persona | | | | 003 | 000 | Asistencia técnica, capacitación y dotaciones para la producción agropecuaria y artesanal | | 070201 | |
| | | Personas beneficiadas con dotación de materiales, herramientas y equipo para el fomento de la producción agropecuaria y | Persona | | | | | | | | | |
| | | Personas capacitadas y con asistencia técnica en temas de producción agropecuaria y artesanal | Persona | | | | | | | | | |
| | | Personas en pobreza y pobreza extrema beneficiadas con dotación de alimentos | Persona | | | | 005 | 000 | Dotación de Alimentos | | 070201 | |
| | | Personas en pobreza y pobreza extrema beneficiadas con dotación de alimentos | Persona | | | | | | | | | |
| | | Dotación de mobiliario y equipo para el desarrollo productivo y técnico a Entidades | Entidad | | | | 007 | 000 | Dotación de mobiliario y equipo para el desarrollo técnico y productivo | | 070201 | |
| | | Dotación de mobiliario y equipo para el desarrollo productivo y técnico a Entidades | Entidad | | | | | | | | | |
| | | | | | | 06 | | | Dotaciones, servicios e infraestructura para la red vial | 203 | | |
| | | | | | | 000 | | | Sin proyecto | | | |
| | | Familias beneficiadas con dotación de materiales de construcción y reparación de la red vial | Familia | | | | 001 | 000 | Dotación de materiales de construcción y reparación de la red vial | | 070201 | |
| | | Familias beneficiadas con dotación de materiales de construcción y reparación de la red vial | Familia | | | | | | | | | |
| | | | | | | | 001 | | Infraestructura vial | | | |
| | | | | | | | | 001 | Construcción, ampliación y mejoramiento de infraestructura vial | | 070201 | |
| | | | | | | 07 | | | Liquidación del fideicomiso de desarrollo social | 203 | | |
| | | | | | | 000 | | | Sin proyecto | | | |
| | Servicios para la liquidación del Fideicomiso de Desarrollo Social | Documento | | | | 001 | 000 | Servicios para la liquidación del fideicomiso de desarrollo social | | 070201 | | |
| | Servicios para la liquidación del Fideicomiso de Desarrollo Social | Documento | | | | | | | | | | |
| | | | | | 08 | | | Transferencias monetarias para el desarrollo integral | 203 | | | |
| | | | | | 000 | | | Sin proyecto | | | | |
| | Transferencias monetarias a personas beneficiadas por el Programa de Desarrollo Integral | Aporte | | | | 001 | 000 | Transferencias monetarias del programa temporal de desarrollo integral | | 070201 | | |
| | Transferencias monetarias a personas beneficiadas por el Programa de Desarrollo Integral | Aporte | | | | | | | | | | |

| Resultado | | Producto y Subproductos | Unidad de Medida | Prg | Spr | Pry | Act | Obr | Descripción | U E | FFD | TP | |
|-------------|--|--|---|-----------|-----|-----|-----|-----|--|--|--------|--------|--|
| Estratégico | Institucional | | | | | | | | | | | | |
| | Sin Resultado | | | 21 | | | | | Transferencias monetarias condicionadas en salud y educación | 202 | | | |
| | | | | | 00 | | | | Sin subprograma | | | | |
| | | | | | | 000 | | | Sin proyecto | | | | |
| | Sin Resultado | Servicios de Asistencia Social | Documento | | | | 002 | 000 | Servicios de Asistencia Social | | 110401 | | |
| | | | Servicios de Asistencia Social | Documento | | | | | | | | | |
| | <p>Para el 2029, se ha disminuido la razón de la mortalidad en menores de 5 años a 19 muertes por cada mil nacidos vivos (De 35 en 2015 a 19 por cada mil nacidos vivos en 2029) y Para el 2029, se ha disminuido a 40.5 por ciento la prevalencia de desnutrición crónica en niñas y niños menores de 5 años de edad (De 46.5% en 2014 a 40.5% en 2029)</p> <p>Para el 2029, se ha incrementado a 49.5 por ciento la población que alcanza el nivel satisfactorio y excelente en lectura y a 51.5 por ciento en matemática, en niñas y niños del sexto grado del nivel primario (De 47.4% en 2022 a 49.5% en 2029 en lectura y de 50.7% en 2022 a 51.5% en 2029 en matemática)</p> | | | | | | 01 | | Prevención de la desnutrición | 202 | | | |
| | | | | | | | | | 000 | Sin proyecto | | | |
| | | | Transferencias monetarias condicionadas entregadas a familias con niños y niñas entre 0 y 5 años y mujeres embarazadas o en periodo de lactancia que cumplen con sus controles de salud | Aporte | | | | 001 | 000 | Transferencias monetarias con énfasis en salud | | 110401 | |
| | | | Transferencias monetarias condicionadas entregadas a familias con niños y niñas entre 0 y 2 años y mujeres embarazadas o en periodo de lactancia que cumplen con sus controles de salud | Aporte | | | | | | | | | |
| | | | Transferencias monetarias condicionadas entregadas a familias con niños y niñas entre 3 y 5 años y mujeres embarazadas o en periodo de lactancia que cumplen con sus controles de salud | Aporte | | | | | | | | | |
| | | | Transferencias monetarias condicionadas entregadas a niñas y adolescentes embarazadas o madres de 14 o menos años de edad, víctimas de violencia sexual judicializadas que cumplen con sus controles de salud | Aportes | | | | 002 | 000 | Transferencias monetarias para niñas y adolescentes violentadas y judicializadas | | 110401 | |
| | | | Niñas y adolescentes embarazadas o madres de 14 o menos años de edad, víctimas de violencia sexual que reciben transferencias monetarias condicionadas | Aporte | | | | | | | | | |
| | | | Transferencias monetarias entregadas a familias con niños y niñas en vulnerabilidad nutricional | Aporte | | | | 004 | 000 | Transferencias monetarias con énfasis en nutrición | | 110401 | |
| | | | Transferencias monetarias entregadas a familias con niños y niñas en vulnerabilidad nutricional | Aporte | | | | | | | | | |
| | | Sin Resultado | | | | | | 02 | | Cobertura de educación escolar | 202 | | |
| | | | | | | | | 000 | Sin proyecto | | | | |
| | | | Transferencias monetarias condicionadas entregadas a familias con niños y niñas entre 6 y 15 años, que asisten a la escuela | Aporte | | | | 001 | 000 | Transferencias monetarias con énfasis en educación | | 110401 | |
| | | | Transferencias monetarias condicionadas entregadas a familias con niños y niñas entre 6 y 15 años, que asisten a la escuela | Aporte | | | | | | | | | |
| | Sin Resultado | | | 94 | | | | | Atención por desastres naturales y calamidades públicas | 201 | | | |
| | | | | | | | 09 | | Estado de calamidad pública por Emergencia Covid-19 (DG 5-2020) | | | | |
| | | | | | | | | 000 | Sin proyecto | | | | |
| | Sin Resultado | Intervenciones realizadas para la atención de la emergencia COVID-19 | Documento | | | | 001 | 000 | Intervenciones realizadas para la atención de la emergencia COVID-19 | | 040401 | | |
| | | | Intervenciones realizadas para la atención de la emergencia COVID-19 | Documento | | | | | | | | | |
| | Sin Resultado | | | 99 | | | | | Partidas no asignables a programas | 201/ 202 | | | |
| | | | | | | | 00 | | Sin subprograma | | | | |
| | | | | | | | | 000 | Sin proyecto | | | | |
| | Sin Resultado | Cuotas a organismos | Documento | | | | 002 | 000 | Cuotas a organismos | | 010103 | | |
| | | | Cuotas a organismos | Documento | | | | | | | | | |

DEFINICIÓN CONCEPTUAL DE LA ESTRUCTURA PROGRAMÁTICA

¿Qué es la estructura programática?

Es el conjunto de elementos que rigen la clasificación, el ordenamiento y la presentación del presupuesto.

Es un conjunto de categorías y elementos programáticos que sirven para: dar orden y dirección al gasto público en su clasificación funcional y definir el ámbito de la aplicación del gasto público en la economía nacional.

La estructura programática es un instrumento básico para la identificación de las metas de los productos y resultados que se deben lograr en la institución. Además, permite relacionar las metas de cada una de las categorías programáticas, con la definición de indicadores de proceso y de resultados articulados con las acciones públicas que desarrolla el MIDES.

Consiste en un replanteamiento de la estructura programática para vincular los resultados estratégicos de gobierno, las políticas institucionales establecidas en el Plan Estratégico Institucional y el quehacer cotidiano de los Programas de Desarrollo Social responsables de ejecutar los recursos financieros asignados al Mides.

A continuación, se definen los conceptos utilizados en la estructura para su mejor comprensión.

| | |
|----------------------|---|
| Programa 01 | Administración Institucional |
| Definición | Es una categoría programática cuya ejecución condiciona la producción terminal e intermedia indirecta de una institución y no es parte integrante de ningún programa o subprograma; tiene las siguientes características: Es una acción presupuestaria intermedia cuyas relaciones de condicionamiento son pluridireccionales hacia todas las acciones presupuestarias y generalmente se corresponden con acciones de dirección y apoyo a toda la gestión productiva; los insumos no son sumables a nivel de las categorías programáticas condicionadas. |
| Actividad 001 | Dirección superior |
| Definición | En esta actividad se debe registrar todas las acciones dirigidas al diseño, regulación y ejecución de las políticas públicas orientadas a mejorar el nivel de bienestar de los individuos o grupos sociales en situación de pobreza y pobreza extrema, de manera que se les dote de capacidades y oportunidades para mejorar sus condiciones de vida, asegurando el respeto de sus derechos humanos y constitucionales. En esta actividad se registran también todas aquellas acciones relacionadas con asuntos de secretaría general y de orden legal; acciones orientadas a crear, mantener y mejorar la imagen institucional, verbal y gráfica, generar información oportuna sobre los programas, acciones educativas y de investigación, entre otras; acciones orientadas a coordinar auditorías sobre los registros, controles, procedimientos contables, financieros y administrativos del MIDES y evaluar que se realicen correctamente; acciones que permiten realizar las gestiones necesarias para negociar y suscribir convenios y contratos de cooperación técnica y financiera, manejar la cartera de cooperantes a nivel sectorial. |
| Actividad 002 | Servicios administrativos y financieros |
| Definición | Acciones orientadas a la provisión de servicios básicos (luz, agua, telefonía, extracción de basura, etc.) y generales (insumos para movilización del personal y otros,) para la entrega de los beneficios de los programas de desarrollo social, inherentes al MIDES; velando por la adecuada utilización de los recursos financieros, humanos y tecnológicos; cuidando que los mismos se realicen aplicando criterios de eficiencia, eficacia, economía y transparencia. |
| Actividad 009 | Servicios de política, planificación y evaluación |
| Definición | Consiste en registrar acciones orientadas a la implementación de procesos técnicos para planificar, formular, monitorear y evaluar tanto los programas sociales ejecutados por el MIDES como la política social. |
| Programa 03 | Servicios de apoyo a los programas sociales (actividad común a los programas 14, 15 y 21) |
| Definición | Las actividades comunes son todas aquellas acciones que están orientadas al apoyo de los programas sociales que ejecuta el MIDES, a través de las distintas dependencias que conforman el Viceministerio de Protección Social. |

| | |
|------------------------------|--|
| Actividad 001 | Servicios de Dirección de Protección Social |
| Definición | En esta actividad se registran todas aquellas acciones relacionadas con asuntos de Prevención Social, Asistencia Social y Promoción Social, preparar los informes institucionales que se deben presentar periódicamente a las instancias que señala la Ley de Acceso a la Información Pública. |
| Actividad 002 | Servicios de Coordinación y Organización de los Programas Sociales |
| Definición | Acciones orientadas a la gestión de entrega de los beneficios sociales a la población en todos los municipios de la República de Guatemala; velando por la adecuada utilización de los recursos; cuidando que los mismos se realicen aplicando criterios de eficiencia, eficacia, economía y transparencia. |
| PROGRAMAS ESPECÍFICOS | |
| Definición | Es la categoría programática cuya producción es terminal de la red de acciones presupuestarias de una institución. Tiene las siguientes características: Es la categoría programática de mayor nivel en el ámbito de la producción terminal. Expresa la contribución a una política y refleja el propósito esencial en la red de acciones presupuestarias que ejecuta una institución, a través de la producción terminal. Al ser su producción terminal conforman los nudos finales de la red de categorías programáticas de la institución. Se conforman por la agregación de categorías programáticas de menor nivel, que coadyuvan al logro de su producción, con la excepción del programa que origina uno o varios productos terminales. |
| Programa 14 | Apoyo para el consumo adecuado de alimentos |
| Definición | Conjunto de acciones que contribuyen a la seguridad alimentaria nutricional de las familias en situación de pobreza y pobreza extrema, principalmente aquella ubicada en asentamientos urbanos y barrios del casco urbano del país con altos índices de violencia. |
| Actividad 002 | Comedores |
| Definición | En esta actividad se registran todas aquellas acciones que permitan brindar a la población que están pasando por situación de vulnerabilidad y que tenga acceso a la alimentación, a través de brindarles raciones alimenticias preparadas, consistentes en desayunos y almuerzos, servidos en los comedores sociales que están funcionando en el país. |
| Actividad 003 | Transferencias Monetarias Condicionadas para Alimentos |
| Definición | En esta actividad se registran todas aquellas acciones que permitan brindar a la población que están pasando por una situación de vulnerabilidad y que tengan acceso a la alimentación, a través de brindarles transferencias monetarias condicionadas para alimentos, y de esta manera contribuir a su seguridad alimentaria y nutricional. |
| Programa 15 | Prevención de la delincuencia y generación de capital humano |
| Definición | Consiste en el registro de todas las acciones que permitan ofrecer un espacio de educación no formal durante los fines de semana dentro de las instalaciones de escuelas oficiales, para que los jóvenes puedan expresar y desarrollar sus capacidades artísticas, culturales, deportivas y de cualquier índole en un ambiente que promueve actitudes de cooperación, participación e integración. Asimismo, acciones que permitan poner en práctica el programa social Beca Social, la cual ofrece becas de estudio para nivel básico, diversificado y superior, para estudiantes en situación económica adversa y puedan continuar su formación académica en los niveles de educación formal. |
| Subprograma 01 | Prevención de hechos delictivos contra el patrimonio |
| Definición | Consiste en el registro de todas las acciones que permitan ofrecer un espacio de educación no formal durante los fines de semana dentro de las instalaciones de escuelas oficiales, para que los jóvenes puedan expresar y desarrollar sus capacidades artísticas, culturales, deportivas y de cualquier índole en un ambiente que promueve actitudes de cooperación, participación e integración. |
| Actividad 001 | Adolescentes y jóvenes protagonistas que participan en actividades para el desarrollo de sus capacidades |
| Definición | Acciones que contribuyen a la construcción de capacidades y competencias en adolescentes y jóvenes en situación de riesgo y vulnerabilidad social como herramientas de protección social, a través de generarles oportunidades para usar su tiempo libre en actividades positivas. |

| | |
|-----------------------|--|
| Subprograma 02 | Becas de educación y artesano |
| Definición | Acciones que permitan poner en práctica el programa de becas de educación y empleo, la cual ofrece becas de estudio para trabajo, para nivel básico, diversificado y superior, para estudiantes en situación económica adversa, pero con deseos de superación y puedan continuar su formación académica en los niveles de educación formal. |
| Actividad 003 | Becas de educación superior |
| Definición | Acciones que permita hacer efectiva la entrega de becas de estudio a adolescentes y jóvenes en situación económica adversa, para continuar y concluir sus estudios en los niveles de educación superior. |
| Actividad 005 | Becas para artesano |
| Definición | Acciones para hacer efectiva la entrega de becas artesano que permita generar una fuente de empleo por medio del desarrollo de capacidades para elaborar productos para luego comercializarlos dentro y fuera del país. |
| Actividad 006 | Becas de educación media |
| Definición | Acciones que permita hacer efectiva la entrega de becas de estudio para el nivel de educación media menores de edad que viven en situación económica adversa, para continuar y concluir sus estudios y facilitarles su incorporación al sistema productivo del país. |
| Programa 19 | Dotaciones, servicios e infraestructura para el desarrollo social |
| Definición | Programa destinado al desarrollo de actividades y proyectos de dotaciones para el desarrollo de las comunidades que presentan condiciones de pobreza y pobreza extrema, así como la formulación y ejecución de proyectos diversos de infraestructura. |
| Actividad 001 | Dirección y coordinación |
| Definición | El objetivo principal es tener a su cargo la administración y coordinación de las actividades a desarrollar dentro de los subprogramas y proyectos destinados al desarrollo de las comunidades en estado de pobreza y pobreza extrema. Está adscrita al Despacho Superior y deberá ser el órgano encargado de la ejecución de programas relacionados al desarrollo de la población guatemalteca. |
| Actividad 002 | Servicios para la Liquidación del FONAPAZ |
| Definición | Acciones administrativas destinadas al seguimiento y conclusión de procesos aún pendientes para la liquidación del FONAPAZ. Está adscrita al Despacho Superior y deberá ser el órgano encargado de la ejecución de programas relacionados al desarrollo de la población guatemalteca. |
| Actividad 003 | Transferencias monetarias por eventualidades |
| Definición | En esta actividad se registran todas las acciones destinadas al proceso de entrega de transferencias monetarias a las familias de víctimas fallecidas y a los sobrevivientes del accidente de la Calzada la Paz. |
| Subprograma 01 | Dotaciones, servicios e infraestructura para la salud |
| Definición | En este subprograma se registran las actividades destinadas a fortalecer y apoyar los servicios de Salud pública, de esta manera se contribuye a mejorar la calidad de vida de los hogares guatemaltecos que enfrentan serios problemas en su integridad física a causa de enfermedades y padecimientos que merman la salud. |
| Actividad 003 | Dotación de enseres para la salud y bienestar |
| Definición | En esta actividad se registran las acciones destinadas al proceso de entrega de dotaciones de enseres para la salud y bienestar, consistiendo en kits de limpieza personal y kits de limpieza para el hogar. |
| Subprograma 02 | Dotaciones, servicios e infraestructura para la educación |
| Definición | En este se registran las actividades destinadas a fortalecer y apoyar los servicios de educativos públicos, lo que se busca es generar todas las condiciones óptimas en infraestructura para que los alumnos cuenten con la calidad educativa requerida para su mejor desempeño. |

| | |
|-----------------------|---|
| Actividad 001 | Dotación de materiales de construcción, mobiliario, equipo y módulos educativos a establecimientos educativos de preprimaria |
| Definición | En esta actividad se registran todas las acciones destinadas al proceso de entrega de dotaciones de materiales de construcción, mobiliario tanto para alumnos como maestros y/o equipo educativo que sirva para la enseñanza en las aulas o laboratorios destinados al aprendizaje, en los Centros Educativos Públicos que brindan atención a toda la población en edad escolar sin exclusión alguna. Con el propósito de contribuir a mejorar la calidad de la enseñanza que por mandato constitucional es encargado el Ministerio de Educación. |
| Actividad 002 | Dotación de materiales de construcción, mobiliario, equipo y módulos educativos a establecimientos educativos de primaria |
| Definición | En esta actividad se registran todas las acciones destinadas al proceso de entrega de mantenimientos preventivos y correctivos a las instalaciones de centros Educativos Públicos. Estas Comprenden contrataciones para la reparación de edificios, reparación de redes eléctricas, drenajes, techos y en general todas las instalaciones físicas destinadas a la atención de la población que requiere servicios educativos. Esto con el propósito de extender la vida útil de estas instalaciones y que puedan brindar sus servicios por un largo tiempo. |
| Actividad 003 | Dotación de materiales de construcción, mobiliario y equipo a establecimientos de educación media |
| Definición | En esta actividad se registran todas las acciones destinadas al proceso de entrega de mantenimientos preventivos y correctivos a las instalaciones de centros Educativos Públicos. Estas Comprenden contrataciones para la reparación de edificios, reparación de redes eléctricas, drenajes, techos y en general todas las instalaciones físicas destinadas a la atención de la población que requiere servicios educativos. Esto con el propósito de extender la vida útil de estas instalaciones y que puedan brindar sus servicios por un largo tiempo. |
| Actividad 004 | Servicios de mantenimiento y reparación a establecimientos educativos de preprimaria |
| Definición | En esta actividad se registran todas las acciones destinadas al proceso de entrega de mantenimientos preventivos y correctivos a las instalaciones de centros Educativos Públicos. Estas Comprenden contrataciones para la reparación de edificios, reparación de redes eléctricas, drenajes, techos y en general todas las instalaciones físicas destinadas a la atención de la población que requiere servicios educativos. |
| Actividad 005 | Servicios de mantenimiento y reparación a establecimientos educativos de primaria |
| Definición | En esta actividad se registran todas las acciones destinadas al proceso de entrega de mantenimientos preventivos y correctivos a las instalaciones de centros Educativos Públicos. Estas Comprenden contrataciones para la reparación de edificios, reparación de redes eléctricas, drenajes, techos y en general todas las instalaciones físicas destinadas a la atención de la población que requiere servicios educativos. |
| Actividad 006 | Servicios de mantenimiento y reparación a establecimientos educativos del nivel medio |
| Definición | En esta actividad se registran todas las acciones destinadas al proceso de entrega de mantenimientos preventivos y correctivos a las instalaciones de centros Educativos Públicos. Estas Comprenden contrataciones para la reparación de edificios, reparación de redes eléctricas, drenajes, techos y en general todas las instalaciones físicas destinadas a la atención de la población que requiere servicios educativos |
| PROYECTO 001 | Infraestructura educativa |
| Obra 002 | Construcción, ampliación y mejoramiento de centros de educación primaria. |
| Subprograma 03 | Dotaciones, servicios e infraestructura para la cultura, recreación y deporte |
| Definición | En este se registran las actividades destinadas a fortalecer y apoyar a mejorar el entorno cultural, deportivo y recreacional, lo que se busca es generar todas las condiciones. |
| PROYECTO 001 | Infraestructura de cultura, recreación y deporte |
| Obra 003 | Construcción, ampliación y mejoramiento de centros deportivos. |

| | |
|-----------------------|---|
| Subprograma 04 | Dotaciones, servicios e infraestructura para sistemas de agua potable, saneamiento y ambiente |
| Definición | Sub programa destinado al apoyo de las acciones para mejorar los sistemas de agua potable y contribuir a que su consumo sea el más saludable y óptimo en todas las comunidades ubicadas en el territorio guatemalteco. |
| Actividad 001 | Dotación de materiales de construcción y equipo para servicios de sistemas de agua potable |
| Definición | En esta actividad se registran todas las acciones destinadas al proceso de entrega de materiales de construcción, tubería PVC, bombas para agua, clorinadores e insumos para transporte y almacenamiento de agua. Estos están destinados a personas que viven en condiciones de pobreza y pobreza extrema, que no cuentan con las condiciones mínimas en el abastecimiento del agua potable. |
| Actividad 002 | Dotación de materiales de construcción y equipo para servicios de sistemas de saneamiento y ambiente |
| Definición | En esta actividad se registran todas las acciones destinadas al proceso de entrega de materiales de construcción, tubería PVC, material para fosas o pilas de decantación. Estos están destinados a personas que viven en condiciones de pobreza y pobreza extrema, que no cuentan con las condiciones de un medio ambiente sano y libre de amenazas que atenten con la salud y el bienestar de la población. |
| PROYECTO 001 | Infraestructura de agua, saneamiento y ambiente |
| Obra 001 | Construcción, ampliación y mejoramiento de sistemas de agua potable y pozos mecánicos. |
| Obra 002 | Construcción, ampliación y mejoramiento de plantas de tratamiento. |
| Obra 003 | Construcción, ampliación y mejoramiento de sistemas de drenajes y sistemas de alcantarillado. |
| Subprograma 05 | Dotaciones, servicios e infraestructura para el desarrollo comunitario y productivo |
| Actividad 001 | Dotación de materiales, enseres y equipo para el desarrollo comunitario |
| Definición | En esta actividad se registran todas las acciones destinadas al proceso de entrega de materiales de construcción, estufas etc. Y enseres, que aporten bienestar a los miembros de las comunidades más vulnerables del país, esto como una herramienta de apoyo. |
| Actividad 002 | Dotación de materiales de construcción para viviendas |
| Definición | En esta actividad se registran todas las acciones destinadas al proceso de entrega de materiales de construcción, láminas y parales. |
| Actividad 003 | Asistencia técnica, capacitación y dotaciones para la producción agropecuaria y artesanal |
| Definición | En esta actividad se registran todas las acciones destinadas al proceso de capacitación y asistencia en producción agropecuaria y artesanal a los miembros de una comunidad en edad económicamente activa. Con esto se busca que las comunidades aumenten sus ingresos a través del desarrollo de una actividad laboral de tiempo completo o tiempo parcial en la mayoría de los casos sin tener que salir de su lugar de origen con el objeto de fortalecer la economía local. |
| Actividad 005 | Dotación de alimentos |
| Definición | En esta actividad se registran todas las acciones destinadas al proceso de atención inmediata a la población entregando alimentos a los miembros de la comunidad, estableciendo compromisos y corresponsabilidades por la participación de estos en actividades que sean de desarrollo para el propio lugar en que habitan. |
| Actividad 007 | Dotación de mobiliario y equipo para el desarrollo técnico y productivo |
| Definición | En esta actividad se registran todas las acciones destinadas al proceso de entrega de mobiliario y equipo para el desarrollo productivo y técnico. |
| Subprograma 06 | Dotaciones, servicios e infraestructura para la red vial |
| Definición | Es el subprograma encargado de desarrollar las actividades que brindan soporte y apoyo a la red vial, ya sea comunal o para el desarrollo comercial de la población de más escasos recursos. |
| Actividad 001 | Dotación de materiales de construcción y reparación de la red vial |
| Definición | En esta actividad se registran todas las acciones destinadas al proceso de entrega de materiales de construcción e insumos para la reparación de carreteras, caminos y puentes. Con el fin primordial de mantener comunicadas a las comunidades y de apoyarlas para que cuenten con oportunidades de desarrollo. |

| | |
|-----------------------|---|
| Proyecto 001 | Infraestructura vial |
| Obra 001 | Construcción, ampliación y mejoramiento de infraestructura vial. |
| Subprograma 07 | Liquidación del fideicomiso de desarrollo social |
| Definición | Es el subprograma encargado de desarrollar las actividades necesarias para la liquidación del fideicomiso de Desarrollo Social. |
| Actividad 001 | Servicios para la liquidación del fideicomiso de desarrollo social |
| Definición | Acciones administrativas destinadas al seguimiento y conclusión de procesos aún pendientes para la liquidación del fideicomiso de Desarrollo Social. |
| Subprograma 08 | Transferencias monetarias para el Desarrollo Integral |
| Definición | Es el subprograma encargado de registrar todas las acciones destinadas para la entrega del Programa de Desarrollo Integral, en cumplimiento a la Ley Temporal de Desarrollo Integral, Decreto 51-2022 del Congreso de la República de Guatemala. |
| Actividad 001 | Transferencias monetarias a personas beneficiadas por el Programa de Desarrollo Integral |
| Definición | En estas actividades se registran las actividades necesarias para la entrega de transferencias monetarias a personal de tropa que prestó servicio militar durante el conflicto armado interno y que forman parte del Programa de Desarrollo Integral. |
| Programa 21 | Transferencias monetarias condicionadas en salud y educación |
| Definición | Consiste en el registro de todas las acciones que permitan apoyar a la población guatemalteca que viva en condiciones de pobreza y pobreza extrema mediante el programa de transferencias monetarias condicionadas en salud y educación, convirtiéndose en una herramienta de asistencia social del Ministerio de Desarrollo Social en favor de la población. |
| Actividad 002 | Servicios de Asistencia Social |
| Definición | Conjunto de acciones que están orientadas a la provisión de servicios básicos (luz, agua, telefonía, extracción de basura, etc.) y generales (insumos para movilización del personal y otros,) para la entrega de los beneficios derivados del programa de Transferencias Monetarias Condicionadas en Salud y Educación, programa inherente al Ministerio de Desarrollo Social; velando por la adecuada utilización de los recursos financieros, humanos y tecnológicos; cuidando que los mismos se realicen aplicando criterios de eficiencia, eficacia, economía y transparencia. |
| Subprograma 01 | Prevención de la desnutrición |
| Definición | Incluye las acciones que permitan la consolidación del esquema de transferencias monetarias condicionadas, por medio del cual se hace entrega de un aporte financiero a las personas en pobreza y pobreza extrema con la condición de que envíen a sus hijos e hijas menores de 5 años, mujeres embarazadas, mujeres lactantes y puérperas a los correspondientes servicios de salud del MSPAS, así como a los niños y niñas entre 6 y 15 años a los centros escolares. |
| Actividad 001 | Transferencias monetarias con énfasis en salud |
| Definición | En esta actividad se registran todas las acciones destinadas al proceso de entrega de las transferencias monetarias condicionadas que promueven el acceso a los servicios de salud y educación, con participación activa de las mujeres; como herramienta de protección social, que articula las transferencias de dinero en efectivo en forma periódica a familias que viven en pobreza y pobreza extrema, con el cumplimiento de las corresponsabilidades en salud y educación, y el empoderamiento de las mujeres como agentes de cambio y promotoras de desarrollo de sus hijos e hijas, con el propósito de romper el círculo intergeneracional de la pobreza a largo plazo. |
| Actividad 002 | Transferencias monetarias para niñas y adolescentes violentadas y judicializadas |
| Definición | En esta actividad se registran todas las acciones destinadas al proceso de entrega de las transferencias monetarias condicionadas a niñas y adolescentes embarazadas o madres de 14 o menos años de edad, víctimas de violencia sexual judicializadas, que reciben transferencias monetarias condicionadas que han sido violentadas judicializadas y derivadas de la Secretaría contra la Violencia Sexual, Explotación y Trata de Personas; como herramienta de protección social. |

| | |
|-----------------------|--|
| Actividad 004 | Transferencias monetarias con énfasis en nutrición |
| Definición | En esta actividad se registran todas las acciones destinadas al proceso de entrega de transferencias monetarias a familias con niños y niñas en vulnerabilidad nutricional. |
| Subprograma 02 | Cobertura de educación escolar |
| Definición | Incluye las acciones que permitan la consolidación del esquema de transferencias monetarias condicionadas, por medio del cual se hace entrega de un aporte financiero a las personas en pobreza y pobreza extrema con la condición de que envíen a sus hijos a la escuela, beneficiando especialmente a niñas y niños de 6 a 15 años. |
| Actividad 001 | Transferencias monetarias con énfasis en educación |
| Definición | En esta actividad se registran todas las acciones destinadas al proceso de entrega de las transferencias monetarias condicionadas que promueven el acceso a los servicios educativos de educación primaria, con participación activa de las mujeres; como herramienta de protección social, que articula la transferencias de dinero en efectivo en forma periódica a familias que viven en pobreza y pobreza extrema, con el cumplimiento de las corresponsabilidades y el empoderamiento de las mujeres como agentes de cambio y promotoras de desarrollo de sus hijos e hijas, con el propósito a largo plazo de romper el círculo intergeneracional de la pobreza |
| Programa 94 | Atención por desastres naturales y calamidades públicas |
| Definición | Dentro de esta categoría programática se asignan recursos financieros que constituyen a la atención a personas víctimas de desastres naturales o calamidades públicas que suscitan dentro del territorio nacional. |
| Subprograma 09 | Estado de calamidad pública por emergencia COVID-19 (DG 5-2020) |
| Definición | Incluye todas las acciones que permitan apoyar a la población en situación de vulnerabilidad a causa de la pandemia del COVID-19, según el Decreto Gubernativo 5-2020. |
| Actividad 001 | Intervenciones realizadas para la atención de la Emergencia COVID-19 |
| Definición | Conjunto de acciones destinadas al traslado al apoyo a personas afectadas por la pandemia del COVID-19. |
| Programa 99 | Partidas no asignables a programas |
| Definición | Dentro de esta categoría programática se asignan recursos financieros que constituyen transferencias a organismos internacionales y/o entidades de asistencia social que desarrollan acciones o actividades relacionadas con la protección social de la población. Esta categoría está conformada por actividades específicas que se describen a continuación. |
| Actividad 002 | Cuotas a organismos |
| Definición | Conjunto de acciones destinadas al traslado de recursos financieros asignados por concepto del aporte anual a la Secretaría de la Integración Social Centroamericana (SISCA), derivados del Tratado de la Integración Social Centroamericana suscrito por los Presidentes de las Repúblicas Centroamericanas el treinta de marzo de mil novecientos noventa y cinco, ratificado por la República de Guatemala el pasado nueve de abril de mil novecientos noventa y seis (Tratado de la Integración Social Centroamericana (TISCA-Tratado de San Salvador), Ratificación TISCA por parte de la República de Guatemala, Resolución 3. VII. 96 de la VII Reunión del CIS, 20 septiembre de 1996, definiendo el monto de la cuota anual CIS, Resolución 4.IX.96, de la IX Reunión del CIS, 29 noviembre de 1996, estableciendo cuota anual en dólares de los Estados Unidos, Acuerdo Sub Sede SISCA El Salvador); y otros aportes asignados por el Decreto 36-2024 del Congreso de la República, Ley del Presupuesto General de Ingresos y egresos del Estado para el ejercicio fiscal dos mil veinticinco. |